

Campingvogner 2024

Tekniske data | Utstyr | Utstyrspriser

Gyldig fra 01.04.2024



Dethleffs plusspunkter – symbolforklaring

I Dethleffs campingvogner finns der mange smarte ideer og mye standardutstyr for din sikkerhet og komfort. Symbolene viser deg, i hvilke campingvogner du finner de enkelte deler. Les også mer om fordelene på www.dethleffs.no eller spør forhandleren din.

Pluss for familien



Happy Family: Planløsninger med køyesenger – ideelle til familier. 3. køyeseng er mulig som tilleggsutstyr i de fleste av modellene.



XXL Praktisk kjøleskap med stor volumen og fryserom (se under de enkeltes modellens tekniske data)

Pluss ved komfort



70 cm Kom innenfor: 70 cm bred XXL-inngangsdør



SovGodt: Faste senger med 7-soners premium madrasser på ergonomiske trelamelbunner



Spar plass: Den nederste køye kan klappes opp for mer oppbevaringsplass eller plass til lek (avhengig av modell)



Praktisk senkeseng for enkel oppbevaring over sittegruppen (avhengig av modell)



Mer benplass: Søylebordben med lettgående senking til sengeombygging i sittegruppen (avhengig av modell)

Pluss ved sikkerhet



Taket er i motstandsdyktig GFK – beskytter mot al slags vær.



Taket, fronten og bakpartiet er i motstandsdyktig GFK – beskytter mot al slags vær.



Sikkerhet frem for alt. Ennå mer sikkerhet på reisen med Sikkerhetspakke (tilleggsutstyr)



Sikker på reisen: Merkeunderstell fra sikkerhetsspecialister.



Sikkerhetskobling: Undertrykker effektivt bevegelser til siden og fremover



Sikker på reisen med bremseverdier, som ligger over gjennomsnittet samt automatisk justering

Pluss ved utstyr



Vinterspesialist: Vinteregnete campingvogner med Vinterkomfort pakke som tilleggsutstyr (Standard v. Beduin Scandinavia)



Frem i trafikken – også på motorveien med tempo 100. Få mer informasjon ved din forhandler


















































For et sunt innneklima: Optimal ventilasjon bak overskapene hindrer dannelse av kondens



System Information Unit: SIU-kontrollenhet inkl. sensorer for visning av kjøretøyets nivå og batterispenning som standard (ekstra sensorer mulig som tilleggsutstyr via Dethleffs originaltilbehør)



Campingvogner 2024

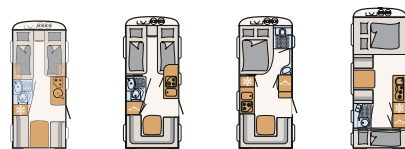
	c'joy	c'go	c'go up	Aero	Aero up	Camper®
	Enkeltakslet	Enkeltakslet	Enkeltakslet	Enkeltakslet	Enkeltakslet	Enkeltakslet
Køyesengsplanløsninger 						
8 m	 	 	 	  	 	 
6 m			 	  	 	 
5 m			 	  	 	 
Konstruksjonslengde	410 LK 480 QLK	495 QSK 565 FMK	465 KR 525 KR	470 FSK 490 QSK 500 QSK	460 KR 530 KR	500 QSK 530 FSK
Bredde	2,12 m 2,12 m	2,3 m 2,5 m	2,3 m 2,3 m	2,3 m 2,3 m 2,3 m	2,3 m 2,3 m	2,3 m 2,3 m
Dobbeltsengsplanløsninger						
8 m	 	  		 		
6 m			  	 		
5 m			  	 		
Konstruksjonslengde	420 QSH 480 FSH	415 QL 475 FR 495 FR		410 QS 470 FR		
Bredde	2,12 m 2,12 m	2,2 m 2,3 m 2,3 m		2,3 m 2,3 m		
Enkeltseingsplanløsninger						
8 m				  		
6 m				  		
5 m				  		
Konstruksjonslengde	460 LE	475 EL		470 EL 510 ER 520 ER	530 ER	460 EL
Bredde	2,12 m	2,3 m		2,3 m 2,3 m 2,3 m	2,3 m	2,3 m

VIKTIGE OPPLYSNINGER VED VALG AV CAMPINGVOGN

Ved kjøp av campingvogn er det valg av riktig grunnriss samt et tiltalende design som er særlig viktig. Men i tillegg spiller også vekten en avgjørende rolle. Det skal være plass til både familie, venner, tilleggsutstyr, tilbehør og bagasje. Samtidig foreligger det rettslige og tekniske grenser for konfigurasjon og last. Hver campingvogn er utlagt for en bestemt vekt som det ikke er tillatt å overskride under kjøredrift. Den som vil kjøpe en campingvogn må derfor spørre seg: Hvordan må jeg konfigurere kjøretøyet mitt for å få plass til bagasje og tilbehør slik at det passer til mine behov, uten at kjøretøyet overskrider denne totalvekten? For å gjøre denne avgjørelsen enklere for deg har vi ført opp noen opplysninger under om ting som er særlig viktig å tenke over når du skal velge kjøretøy fra vår portefølje:

1. Teknisk tillatt totalvekt...

... er en vekt som produsenten har spesifisert og som det ikke er tillatt å overskride. Dethleffs spesifiserer en overgrense utfra kjøretøyet grunnriss, som kan variere fra grunnriss til grunnriss (f.eks. 1600 kg, 1700 kg). I tekniske data finner du tilsvarende opplysninger for hvert grunnriss.



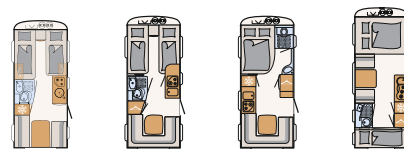
Campingvogner		460 EL	470 ER	470 FR	500 QSK
Senger standard / maks.		3	3	4	5/6 ○
Teknisk tillatt totalvekt*	kg	1700	1700	1700	1800
Fabrikkspesifisert vekt på tilleggsutstyr*	kg	344	352	321	357
Vekt i kjøreklar tilstand (± 5 %)*	kg	1271 (1207 til 1335)*	1261 (1198 til 1324)*	1282 (1218 til 1346)*	1334 (1367 til 1401)*

2. Vekt i kjøreklar tilstand...

... består - enkelt sagt - av basiskjøretøyet med standardutstyr. Det er rettslig tillatt og mulig at vekten av kjøretøyet i kjøreklar tilstand avviker fra den nominelle verdien som er oppført i salgsdokumentene. Tillatt toleranse utgjør ± 5 %. Tillatt margin i kilogram i kjøreklar tilstand er angitt i hakeparentes bak vektangivelsen. For at du skal ha full innsikt i mulige vektavvik, veier Dethleffs hvert kjøretøy ved produksjonsslutt og meddeler din forhandler om veieresultatet, som så overrekkes deg. **Detaljert forklaring om vekten i kjøreklar tilstand, om hvordan toleransene har konsekvenser for minste nyttelast og nyttelast finner du i avsnittet "Juridiske merknader".**

3. Standard soveplasser...

... spesifiseres av produsenten og oppføres i salgsdokumentene. Gjennom valg av tilleggsutstyr kan antallet soveplasser økes (f.eks. 3-etasjes seng) eller ev. reduseres (f.eks. kjøkken istedenfor sofagruppe).



Campingvogner		460 EL	470 ER	470 FR	500 QSK
Senger standard / maks.		3	3	4	5/6 ○
Teknisk tillatt totalvekt*	kg	1700	1700	1700	1800
Fabrikkspesifisert vekt på tilleggsutstyr*	kg	180	188	158	96
Vekt i kjørekklar tilstand (± 5 %)*	kg	1271 (1207 til 1335)*	1261 (1198 til 1324)*	1282 (1218 til 1346)*	1334 (1367 til 1401)*

4. Den fabrikkspesifiserte vekten på tilleggsutstyr...

... er en verdi som Dethleffs spesifiserer pr. grunnriss for totalvekten av tilgjengelig tilleggsutstyr. Denne begrensningen skal garantere at minste nyttelast, dvs. juridisk spesifisert fri vekt for bagasje og ettermontert tilbehør, faktisk står til disposisjon som tilleggslast for levert Dethleffs. Hvis veiingen ved produksjonsslutt unntaksvis likevel skulle vise at den faktiske lastemuligheten underskrider minste nyttelast på grunn av et tillatt vektavvik oppover, vil vi, sammen med din forhandler og deg, undersøke om vi kan øke nyttelasten ved for eksempel å fjerne tilleggsutstyr. **Detaljert forklaring om hvordan toleransene har konsekvenser for minste nyttelast og nyttelast, finner du i avsnittet "Juridiske merknader".**

Tilleggsutstyr[❄]

	Inkludert i pakken	Pris i kr. (inkl. moms)	Mervekt (kg) [*]	Kode	460 EL	470 ER	470 FR
Kjøkken							
Alternativt toalettrom	-	399,-	4	604	-	-	-
Multimedie							
Utvendig multistiktdåse 12V, 220V, TV og SAT	-	1.129,-	10	1049	-	○	○
22" flatskjerm inkl. DVD og receiver	-	999,-	3.5	1103	○	○	○

5. Ekstravekten for pakker og tilleggsutstyr...

... øker kjøretøyets faktiske vekt (= vekt i kjørekklar tilstand pluss valgt tilleggsutstyr) og reduserer nyttelasten. Den angitte verdien utgjør ekstravekten i forhold til standardutstyret på hvert enkelt grunnriss. Totalvekten på valgte pakker og tilleggsutstyr må ikke overskride den vekten som er spesifisert fra fabrikken for tilleggsutstyr.



INNHOLD

VIKTIGE OPPLYSNINGER VED VALG AV CAMPINGVOGN 5

c'joy c'joy 8

c'go & c'go up c'go & c'go up 15

Aero & Aero up Aero & Aero up 25

Camper® Camper® 36

Nomad Nomad 50

Beduin Scandinavia Beduin Scandinavia 64

JURIDISKE MERKNADER OM VEKTRELATERT INFORMASJON 72

TEKNISK INFORMASJON / FOTNOTER 74

c'joy

Perfekt for nybegynnere

c'joy har alt du trenger for å oppleve stor frihet. Takket være de kompakte dimensjonene og den lave vekten er den også egnet for små biler, og avhengig av trekkvogn kan den også kjøres med førerkort klasse B. Likevel har den nok plass - og det til opptil 6 personer - avhengig av modell. Det gjør ferien til en fornøyelse!

Stoffkombinasjon



+ Stoffkombinasjon
Timor



+ Stoffkombinasjon
Kapan

Tredekor



+ Tredekor Tindari Bora

mulig som tilleggsutstyr

Kjennetegn

Total lengde, ca.	622 - 714 cm
Total bredde ca.	212 cm
Total høyde, ca.	265 cm
Ståhøyde i bodel, ca.	198 cm

Maks.verdi ikke mulig ved alle modeller eller evt. bare i kombinasjon med tilleggsutstyr.

Plusspunkter

- + Ingen frykt for trange passasjer: med en bredde på bare 212 cm er den veldig lett å kjøre
- + Ekte lettveker: Så lett at du kan trekke den med et normalt førerkort klasse B -avhengig av bilen
- + Beskyttelse mot dårlige værforhold: Front, bak og tak i robust GFK
- + Den perfekte campingvognen for nybegynnere: attraktiv pris og alt du trenger på ferien
- + Du trenger ikke å klare deg uten noe som helst: De store oppbevaringsrommene er det plass til alt du trenger



c'joy

Tekniske data



c'joy		410 LK	420 QSH	460 LE	480 FSH	480 QLK
Pris (inkl. moms)	nkr.	293 000,-	263 000,-	277 000,-	289 000,-	295 000,-
Standard chassis		System- lettvektsschassis, 1.100 kg	System- lettvektsschassis, 1.100 kg	System- lettvektsschassis, 1.200 kg	System- lettvektsschassis, 1.200 kg	System- lettvektsschassis, 1.200 kg
Total lengde, ca.	cm	622	625	675	708	714
Karosseribredde ca.	cm	499	503	553	593	593
Total bredde ca.	cm	212	212	212	212	212
Total høyde, ca.	cm	265	265	265	265	265
Forteltmål (A-mål) ca.	cm	914	918	968	1008	1008
Ståhøyde i bodel, ca.	cm	198	198	198	198	198
Isolasjon gulv/sidevegg/tak	mm	38 / 28 / 28	38 / 28 / 28	38 / 28 / 28	38 / 28 / 28	38 / 28 / 28
Dekkstørrelse		185 R14C 8PR	185 R14C 8PR	185 R14C 8PR	185 R14C 8PR	185 R14C 8PR
Sengemål: seng foran, L x B, ca.	cm	190 x 140 - 115	195 x 150	190 x 100 - 90	200 x 160	190 x 150
Sengemål: midten, L x B, ca.	cm		170 x 90 - 80		170 x 90	190 x 120
Sengemål: seng bak, L x B, ca.	cm	190 x 65 / 190 x 70 / 2x 190 x 70 ○ / 190 x 60 ○		200 x 80 / 195 x 80 / 200 - 195 x 190 ○		190 x 60 / 190 x 70 / 2x 190 x 60 ○ / 190 x 70 ○
Senger standard / maks.		4 / 5 ○	3	3	3	5 / 6 ○
Vekt i kjøreklar tilstand (+/-5%)*	kg	951 (903 til 999)*	921 (875 til 967)*	961 (913 til 1009)*	1026 (975 til 1077)*	1066 (1013 til 1119)*
Fabrikkspesifisert vekt på tilleggsutstyr*	kg	58	98	153	84	124
Teknisk tillatt totalvekt*	kg	1100	1100	1200	1200	1300
Varmesystem		S 3004, 3,5 kW Gas	S 3004, 3,5 kW Gas	S 3004, 3,5 kW Gas	S 3004, 3,5 kW Gas	S 3004, 3,5 kW Gas
Kjøleskap volum (herav fryserom), ca.	l	131,5 (15)	131,5 (15)	83 (8,2)	131,5 (15)	131,5 (15)
Ferskvannstankkapasitet totalt / Ferskvannstankkapasitet ved kjørefylling	l	12	12	12	12	12
Stikkontakt 12 V / 230 V / USB		0 / 3 / 0	0 / 3 / 0	0 / 3 / 0	0 / 3 / 0	0 / 2 / 0

○ Tilleggsutstyr — Ikke teknisk mulig ● Standardutstyr ◆ Obligatorisk △ Ikke kjent ved publisering



* INFO

Den angitte vekten i kjøreklar tilstand er den standardverdien som er spesifisert i typegodkjenningssprosessen. På grunn av fabrikasjonstoleransene kan den faktiske vekten i kjøreklar tilstand avvike fra de verdiene som er angitt over. Avvik på opptil ± 5 % av vekten i kjøreklar tilstand er juridisk tillatt og mulig. Tillatt margin i kilogram i kjøreklar tilstand er angitt i hakeparentes bak vektangivelsen. Fabrikkspesifisert vekt på tilleggsutstyr er den anslåtte, beregnede vekten som er spesifisert for hver type og grunnriss for en Dethleffs, altså hvor mye vekt som maksimalt står til disposisjon for det fabrikkmonterte tilleggsutstyret. Begrensningen for tilleggsutstyr skal garantere at minste nyttelast, dvs. juridisk spesifisert fri vekt for bagasje og ettermontert tilbehør,

faktisk står til disposisjon som tilleggslast for levert Dethleffs. Kjøretøyet faktiske fabrikkasjonsvekt kan først anslås når kjøretøyet veies ved produksjonsslutt. Hvis veiingen unntaksvis skulle vise at den faktiske lastemuligheten underskrider minste nyttelast til tross for begrenset tilleggsutstyr på grunn av et tillatt vektavvik oppover, vil vi, sammen med din forhandler og deg, undersøke om vi kan øke nyttelasten ved for eksempel å øke kjøretøyet lasteevne eller fjerne tilleggsutstyr. Kjøretøyet teknisk tillatte totalvekt må ikke overskrides. Utførlige merknader og forklaringer angående vekt og konfigurasjon av kjøretøyet finner du i avsnittet Juridiske merknader.

Standardutstyr

	410 LK	420 QSH	460 LE	480 FSH	480 QLK
Chassis					
Dekk på stålfelger 185 R14 C 8 PR	●	●	●	●	●
Galvanisert chassis, med påløpsbremsesystem og automatisk revers	●	●	●	●	●
Chassisutstyr					
Hjulcapsler til 14" dekk	●	●	●	●	●
Kvalitetsdekk, der er godkjent til tempo 100 km/t	●	●	●	●	●
Stabilform-lettvektssstøtteben, galvanisert	●	●	●	●	●
Utvendig utstyr					
2-delt inngangsdør	●	●	●	●	●
Front, bak og tak i robust GFK	●	●	●	●	●
Gaskassegulv i råtebestandig alu-riffel-plate	●	●	●	●	●
Oppbevaringsplass for 2 gassflasker med fyllvekt på 11 kg hver	●	●	●	●	●
Opplukkelige og isolerte dobbeltglasvinduer (grafitgrå) med mørklegging- og myggnettingsrullegardin	●	●	●	●	●
Utvendig design					
Hamret plate utvendigt i hvit	●	●	●	●	●
Serviceluker					
Serviceluke 560x1150 mm høyre bak	●	—	—	—	●
Innvendig design					
Stoffkombinasjon Timor	●	●	●	●	●
Tredekor Tindari Bora	●	●	●	●	●
Tekstilutstyr					
7-soners kaldskumsmadrass til enkeltseng, høyre, standard	—	—	●	—	—
7-soners kaldskumsmadrass til enkeltseng, venstre, standard	—	—	●	—	—
Kaldskumsmadrass til dobbeltseng	—	●	—	●	●
Møbelvarianter					
Airplus - perfekt innvendig luftsirkulation samt ventilasjon bak overskape og skjenke	●	●	●	●	●
Barneseng med 2 soveplasser (klappbar)	●	—	—	—	●
Barnesenger med sengehest og stege	●	—	—	—	●
Sittegruppe, der kan omdannes til soveområde	●	●	●	●	●
Spesiallamelbund med fleksible gummilejer i enderne, oppstillelig for optimal utnyttelse av oppbevaringsrommene under sengerne	●	●	●	●	●
Kjøkken					
Praktisk komfyr med 3 kokebluss med manuell tenning	●	●	●	●	●
Romslig kjøleskap på 131,5 l volum og 15 l fryserom	●	●	—	●	●
Romslig kjøleskap på 83 l volum og 8,2 l fryserom	—	—	●	—	—
Baderom					
Dusjbunn	●	●	●	●	●
Flott håndvask	●	●	●	●	●
Takluke med myggnett	●	●	●	●	●
Varme					
Gassvarme S 3004 med tenningsautomatikk	●	●	●	●	●
Elinstallasjon					
12V strømforsyning i hele vognen	●	●	●	●	●
Forteltlampe 12 V	●	●	●	●	●
Kompakt elektroblokk med 230 V automatsikring og 12 V sikring i kleskapet inkl. effektiv omformer 340 W	●	●	●	●	●
Utvendig CEE-tilslutning til 230 V el-net	●	●	●	●	●
Vannforsyning					
Elektrisk vannforsyning	●	●	●	●	●
Vannbeholder 12 l	●	●	●	●	●
Øvrigt					

Standardutstyr

SIU-Ready (forberedelse for SIU-kontrollenhet)

410 LK	420 QSH	460 LE	480 FSH	480 QLK
●	●	●	●	●

Pakker c'joy

Pakke	Dynamikk pakke (13094)	Dynamikk pakke (13274)	Dynamikk pakke (13275)
Sikkerhetskobling	x	x	x
Støtdemper	x	x	x
Vanntank 44 l	x	x	x
Avløpstank, 22 l, mobil	x	x	x
Reservehjulsholder i gaskassen	x	x	x
Service Luke 1000x420 mm høyre fremme	x		
Service Luke 1000x420 mm høyre bak		x	
Service Luke 750x300 mm høyre fremme			x
Pakkens verdi nkr.	14 800,-	14 800,-	14 100,-
Spesialpris nkr.	10 100,-	10 100,-	10 100,-
Du sparer nkr.	4 700,-	4 700,-	4 000,-
Mervekt (kg)*	28.1	28.1	28.1

Pakke	Autark pakke I (10011)	Autark pakke II (10012)
Batteri (95 Ah)	x	x
Batteriladeapparat	x	x
Sentral 12 V hovedbryter	x	x
Spenningsindikator	x	x
Vifte 12V til luftbåren S 3004 varme	x	
Spesialpris nkr.	14 800,-	13 500,-
Mervekt (kg)*	31	29

Touring pakke (9243)	Pris nkr.
Varmtvannsforsyning	8 000,-
Varmluftanlegg	4 800,-
Takluke 700 x 500 mm	4 800,-
Myggnettingdør	3 600,-
Pakkens verdi	21 200,-
Spesialpris	18 900,-
Du sparer	2 300,-
Mervekt (kg)*	13

△ Ikke kjent ved publisering



Fabrikkmontert tilleggsutstyr øker kjøretøyet faktisk vekt og reduserer nyttelasten. Den angitte ekstravekten for pakker og tilleggsutstyr utgjør ekstravekten i forhold til standardutstyret på de ulike modellene hhv. grunnrisset. Totalvekten på valgt tilleggsutstyr må ikke overskride den vekten som er angitt i modelloversikten og som fabrikken har spesifisert for tilleggsutstyr. Dette er den anslåtte, beregnede vekten som er spesifisert for

hver modell og hvert grunnriss for en Dethleffs, altså hvor mye vekt som maksimalt står til disposisjon for det fabrikkmonterte tilleggsutstyret. Hvis nyttelasten økes, økes også den fabrikkspesifiserte vekten på tilleggsutstyr. Utførlige merknader og forklaringer angående vekt finner du i avsnittet Juridiske merknader.

Tilleggsutstyr*

	Inngår i pakke	Pris i kr. (inkl. moms)	Mervekt (kg)*	Kode	410 LK	420 QSH	460 LE	480 FSH	480 QLK
Chassis									
17" alufelger i Dethleffs-design	—	11 600,-	1	11608	○	○	○	○	○
Dekk på alufelger 185 R14 C LI 102 - opp til og med 1.600 kg totalvekt	—	6 700,-	1	836	○	○	○	○	○
Vektøkning									
Vektendring til 1.200 kg (uten endring av chassis)	—	2 300,-	0	134	○	○	—	—	—
Vektendring til 1.300 kg (uten endring av chassis)	—	2 300,-	0	135	—	○	—	—	—
Vektendring til 1.360 kg (uten endring av chassis)	—	2 300,-	0	9619	○	○	○	○	○
Vektendring til 1.500 kg	—	8 600,-	20	136	—	○	—	—	—
Vektendring til 1.500 kg	—	8 600,-	0	136	—	—	—	○	○
Chassisutstyr									
Deksel til draget	—	3 100,-	2.5	13098	○	○	○	○	○
ETS Plus stabiliseringssystem	—	13 200,-	5.3	10764	○	○	○	○	○
Reservehjul på alufelg 185 R14 C LI 102 - opp til og med 1.600 kg totalvekt	—	4 800,-	17	837	—	○	—	○	○
Reservehjul på alufelg 215/60 R17 C LI 109	—	8 400,-	24.1	11540	○	○	○	○	○
Reservehjul på stålfelg 185 R14 C 8 PR - opp til og med 1.600 kg totalvekt	—	3 300,-	18	831	—	○	—	○	○
Utvendigt utstyr									
Kjøkkenvindu, skyvbart (endret vindusform)	—	3 500,-	3	6406	○	○	○	○	○
Myggetettingdør	TP	3 600,-	3	360	○	○	○	○	○
Opplukkelig vindu i toalettrom	—	4 300,-	2	1028	○	○	○	○	○
Reservehjulsholder i gaskassen	DP	1 700,-	1	432	○	○	○	○	○
Takluke 700 x 500 mm	TP	4 800,-	8	11575	○	○	○	○	○
Vindu i bak	—	8 400,-	4	1108	—	—	○	—	—
Vindu i front	—	6 500,-	3	982	●	○	●	○	○
Serviceluker									
Serviceluke 1000x420 mm høyre bak	DP	4 300,-	2	6418	—	—	○	—	—
Serviceluke 1000x420 mm høyre fremme	DP	4 300,-	2	6416	—	○	—	○	○
Serviceluke 1000x420 mm venstre bak	—	4 300,-	2	6417	—	—	○	—	—
Serviceluke 1000x420 mm venstre fremme	—	4 300,-	2	6415	—	○	—	—	○
Serviceluke 750x300 mm høyre fremme	DP	3 600,-	2	6420	○	—	—	—	—
Innvendig design									
Stoffkombinasjon Kapan	—		0	13226	○	○	○	○	○
Møbelvarianter									
Barneseng med 3 soveplasser (ikke klappbar)	—	10 800,-	21	200	○	—	—	—	○
Sengeombygging enkeltsenger til dobbeltseng	—	5 500,-	6	685	—	—	○	—	—
Multimedia									
Forberedt for flattsjerm (antennekabel og TV-holder)	—	3 600,-	2	678	○	○	○	○	○
Utvendig multistiktdåse 12V, 220V, TV og SAT	—	3 400,-	1	611	○	○	○	○	○
Varme									
Tilleggsvarme Ultra Heat til luftbåren varme S 3004, elektro 220 V	—	7 400,-	2	364	○	○	○	○	○
Varmluftanlegg	TP	4 800,-	0	142	○	○	○	○	○
Vifte 12V til luftbåren S 3004 varme	AP	3 100,-	2	177	○	○	○	○	○



Fabrikkmontert tilleggsutstyr øker kjøretøyetts faktiske vekt og reduserer nyttelasten. Den angitte ekstravekten for pakker og tilleggsutstyr utgjør ekstravekten i forhold til standardutstyret på de ulike modellene hhv. grunnrisset. Totalvekten på valgt tilleggsutstyr må ikke overskride den vekten som er angitt i modelloversikten og som fabrikken har spesifisert for tilleggsutstyr. Dette er den anslåtte, beregnede vekten som er spesifisert for

hver modell og hvert grunnriss for en Dethleffs, altså hvor mye vekt som maksimalt står til disposisjon for det fabrikkmonterte tilleggsutstyret. Hvis nyttelasten økes, økes også den fabrikkspesifiserte vekten på tilleggsutstyr. Utførlige merknader og forklaringer angående vekt finner du i avsnittet Juridiske merknader.

Tilleggsutstyr³

	Inngår i pakke	Pris i kr. (inkl. moms)	Mervekt (kg) ²	Kode	410 LK	420 QSH	460 LE	480 FSH	480 QLK
Klimaanlegg									
Forberedt for klimaanlegg	—	2 400,-	3.5	172	○	○	○	○	○
Elinstallasjon									
Ekstra belysning med LED-spotlights	—	3 000,-	2	9692	○	○	○	○	○
USB-port til spotlight-skinne	—	800,-	0.5	9989	○	○	○	○	○
Vannforsyning									
Avløpstank, 22 l, mobil	DP	1 600,-	3	367	○	○	○	○	○
Dusj-utstyr med armatur og forheng	—	3 600,-	3	1097	○	○	○	○	○
Vanntank 44 l	DP	2 400,-	6	9240	○	○	○	○	○
Varmtvannsforsyning	TP	8 000,-	2	123	○	○	○	○	○
Gass									
Gaslarm	—	2 900,-	0.5	10058	○	○	○	○	○
Pakker									
Autark pakke I ²⁾	—	14 800,-	31	10011	○	○	○	○	○
Autark pakke II	—	13 500,-	29	10012	○	○	○	○	○
Dynamikk pakke ¹⁾	—	10 100,-	28.1	13094	—	○	—	○	○
Dynamikk pakke ¹⁾	—	10 100,-	28.1	13274	—	—	○	—	—
Dynamikk pakke ¹⁾	—	10 100,-	28.1	13275	○	—	—	—	—
Touring pakke	—	18 900,-	13	9243	○	○	○	○	○

○ Tilleggsutstyr — Ikke teknisk mulig ● Standardutstyr ◆ Obligatorisk △ Ikke kjent ved publisering

TP Touring pakke DP Dynamik pakke AP Autark pakke



Fabrikkmontert tilleggsutstyr øker kjøretøyets faktiske vekt og reduserer nyttelasten. Den angitte ekstravekten for pakker og tilleggsutstyr utgjør ekstravekten i forhold til standardutstyret på de ulike modellene hhv. grunnrisset. Totalvekten på valgt tilleggsutstyr må ikke overskride den vekten som er angitt i modelloversikten og som fabrikken har spesifisert for tilleggsutstyr. Dette er den anslåtte, beregnede vekten som er spesifisert for

hver modell og hvert grunnriss for en Dethleffs, altså hvor mye vekt som maksimalt står til disposisjon for det fabrikkmonterte tilleggsutstyret. Hvis nyttelasten økes, økes også den fabrikkspesifiserte vekten på tilleggsutstyr. Utførlige merknader og forklaringer angående vekt finner du i avsnittet Juridiske merknader.

c'go & c'go up

Campingvogn "to go"

c'go gir deg umiddelbart lyst til å pakke kofferten og dra på tur. La deg inspirere av det nye og moderne interiøret og føl deg hjemme uansett hvor reisen går. I tillegg har c'go et bredt utvalg av planløsninger: fra den lille kompakte til den romslige familievognen. Bare c'go up lover mer frihet med sin smarte nedfellbare seng over sittegruppen, noe som gjør den til det ideelle reisefølge og spesielt populær blant unge par og små familier. Når reiser vi?

Stoffkombinasjon



+ Stoffkombinasjon
Ronda




+ Stoffkombinasjon
Estepona ○



+ Stoffkombinasjon
Manilva ○

Tredekor



+ WEB Alaska White

○ mulig som tilleggsutstyr

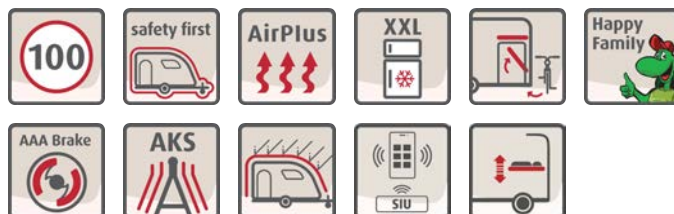
Kjennetegn

Total lengde, ca.	631 - 803 cm
Total bredde ca.	220 - 250 cm
Total høyde, ca.	261 - 271 cm
Ståhøyde i bodel, ca.	198 - 208 cm

Maks.verdi ikke mulig ved alle modeller eller evt. bare i kombinasjon med tilleggsutstyr.

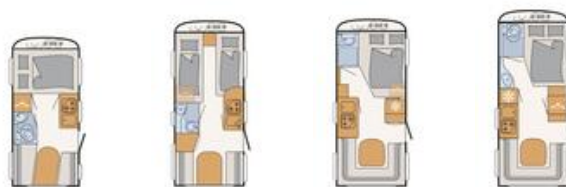
Plusspunkter

- + Lettvekt: Så lett at du i mange tilfeller til og med kan taue den med førerkort klasse B (selvfølgelig avhengig av bil)
- + Noe for enhver smak: takket være det store utvalget av planløsninger
- + Beskyttelse mot alle værforhold: Front, bak og tak i robust GFK
- + Friskt utseende: Elegant og moderne interiørdesign og et stilig utvalg av stoffkombinasjoner, som passer den enkeltes smak
- + c'go up: Standard med senkeseng (200 x 140 cm liggeflate) over sittegruppen



c'go & c'go up

Tekniske data



c'go & c'go up		415 QL	475 EL	475 FR	495 FR
Pris (inkl. moms)	nkr.	274 000,-	317 000,-	317 000,-	299 000,-
Standard chassis		System- lettvektsschassis, 1.200 kg	System- lettvektsschassis, 1.300 kg	System- lettvektsschassis, 1.300 kg	System- lettvektsschassis, 1.360 kg
Total lengde, ca.	cm	631	676	680	725
Karoseribredde ca.	cm	498	552	558	588
Total bredde ca.	cm	220	230	230	230
Total høyde, ca.	cm	261	261	261	261
Forteltmål (A-mål) ca.	cm	902	955	962	992
Ståhøyde i bodel, ca.	cm	198	198	198	198
Isolasjon gulv/sidevegg/tak	mm	38 / 28 / 28	38 / 28 / 28	38 / 28 / 28	38 / 28 / 28
Dekkstørrelse		185 R14C 8PR	185 R14C 8PR	185 R14C 8PR	185 R14C 8PR
Sengemål: seng foran, L x B, ca.	cm	200 x 135	210 x 85 / 185 x 85 / 200 x 190 ○	205 x 144 - 110	200 x 145 - 110
Sengemål: midten, L x B, ca.	cm				
Sengemål: seng bak, L x B, ca.	cm	200 x 130 - 100	210 x 105	212 x 132 - 149	210 x 150 - 130
Senger standard / maks.		3	3	4	4
Vekt i kjøreklar tilstand (+/-5%)*	kg	1006 (956 til 1056)*	1126 (1070 til 1182)*	1136 (1079 til 1193)*	1161 (1103 til 1219)*
Fabrikkspesifisert vekt på tilleggsutstyr*	kg	113	88	67	99
Teknisk tillatt totalvekt*	kg	1200	1300	1300	1360
Varmesystem		S 3004, 3,5 kW Gas	S 3004, 3,5 kW Gas	S 3004, 3,5 kW Gas	S 3004, 3,5 kW Gas
Kjøleskap volum (herav fryserom), ca.	l	78 (11)	78 (11)	137 (15)	137 (15)
Avløpsvanntank, ca.	l	23	23	23	23
Ferskvannstankkapasitet totalt / Ferskvannstankkapasitet ved kjørefylling	l	44 / 15	44 / 15	44 / 15	44 / 15
Stikkontakt 12 V / 230 V / USB		0 / 5 / 0	0 / 5 / 0	0 / 5 / 0	0 / 5 / 0



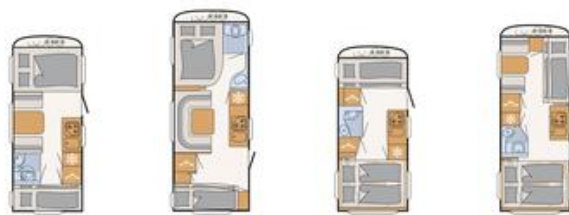
* INFO

Den angitte vekten i kjøreklar tilstand er den standardverdien som er spesifisert i typegodkjenningssprosessen. På grunn av fabrikasjonstoleransene kan den faktiske vekten i kjøreklar tilstand avvike fra de verdiene som er angitt over. Avvik på opptil ± 5 % av vekten i kjøreklar tilstand er juridisk tillatt og mulig. Tillatt margin i kilogram i kjøreklar tilstand er angitt i hakeparentes bak vektangivelsen. Fabrikkspesifisert vekt på tilleggsutstyr er den anslåtte, beregnede vekten som er spesifisert for hver type og grunnriss for en Dethleffs, altså hvor mye vekt som maksimalt står til disposisjon for det fabrikkmonterte tilleggsutstyret. Begrensningen for tilleggsutstyr skal garantere at minste nyttelast, dvs. juridisk spesifisert fri vekt for bagasje og ettermontert tilbehør,

faktisk står til disposisjon som tilleggslast for levert Dethleffs. Kjøretøyets faktiske fabrikkasjonsvekt kan først anslås når kjøretøyet veies ved produksjonsslutt. Hvis veiingen unntaksvis skulle vise at den faktiske lastemuligheten underskrider minste nyttelast til tross for begrenset tilleggsutstyr på grunn av et tillatt vektavvik oppover, vil vi, sammen med din forhandler og deg, undersøke om vi kan øke nyttelasten ved for eksempel å øke kjøretøyets lasteevne eller fjerne tilleggsutstyr. Kjøretøyets teknisk tillatte totalvekt må ikke overskrides. Utførlige merknader og forklaringer angående vekt og konfigurasjon av kjøretøyet finner du i avsnittet Juridiske merknader.

c'go & c'go up

Tekniske data



c'go & c'go up		495 QSK	565 FMK	up 465 KR	up 525 KR
Pris (inkl. moms)	nkr.	317 000,-	381 000,-	335 000,-	365 000,-
Standard chassis		System- lettvektsschassis, 1.360 kg	System- lettvektsschassis, 1.600 kg	System- lettvektsschassis, 1.500 kg	System- lettvektsschassis, 1.600 kg
Total lengde, ca.	cm	714	803	682	756
Karosseribredde ca.	cm	587	672	551	623
Total bredde ca.	cm	230	250	230	230
Total høyde, ca.	cm	261	261	271	271
Forteltmål (A-mål) ca.	cm	990	1086	968	1040
Ståhøyde i bodel, ca.	cm	198	198	208	208
Isolasjon gulv/sidevegg/tak	mm	38 / 28 / 28	38 / 28 / 28	38 / 28 / 28	38 / 28 / 28
Dekkstørrelse		185 R14C 8PR	185 R14C 8PR	185 R14C 8PR	185 R14C 8PR
Sengemål: seng foran, L x B, ca.	cm	210 x 135	205 x 165 - 130	2x 210 x 95	205 x 75 / 200 x 75 / 175 x 90 - 80
Sengemål: midten, L x B, ca.	cm	190 x 90	200 x 110		
Sengemål: seng bak, L x B, ca.	cm	2x 210 x 75 / 3x 210 x 75 ○	2x 200 x 80 / 2x 200 x 80 ○ / 200 x 70 ○	200 x 145 / 210 x 170 - 160	200 x 145 / 212 x 170 - 160
Senger standard / maks.		5 / 6 ○	5 / 6 ○	6	7
Vekt i kjøreklar tilstand (+/-5%)*	kg	1166 (1108 til 1224)*	1371 (1302 til 1440)*	1231 (1169 til 1293)*	1341 (1274 til 1408)*
Fabrikkspesifisert vekt på tilleggsutstyr*	kg	84	111	153	126
Teknisk tillatt totalvekt*	kg	1360	1600	1500	1600
Varmesystem		S 3004, 3,5 kW Gas	S 5004, 6 kW Gas	S 3004, 3,5 kW Gas	S 3004, 3,5 kW Gas
Kjøleskap volum (herav fryserom), ca.	l	137 (15)	137 (15)	137 (15)	137 (15)
Avløpsvanntank, ca.	l	23	23	23	23
Ferskvannstankkapasitet totalt / ferskvannstankkapasitet ved kjørefylling	l	44 / 15	44 / 15	44 / 15	44 / 15
Stikkontakt 12 V / 230 V / USB		0 / 5 / 0	0 / 6 / 0	0 / 5 / 0	0 / 6 / 0

○ Tilleggsutstyr — Ikke teknisk mulig ● Standardutstyr ◆ Obligatorisk ▲ Ikke kjent ved publisering



* INFO

Den angitte vekten i kjøreklar tilstand er den standardverdien som er spesifisert i typegodkjenningssprosessen. På grunn av fabrikasjonstoleransene kan den faktiske vekten i kjøreklar tilstand avvike fra de verdiene som er angitt over. Avvik på opptil ± 5 % av vekten i kjøreklar tilstand er juridisk tillatt og mulig. Tillatt margin i kilogram i kjøreklar tilstand er angitt i hakeparentes bak vektangivelsen. Fabrikkspesifisert vekt på tilleggsutstyr er den anslåtte, beregnede vekten som er spesifisert for hver type og grunnriss for en Dethleffs, altså hvor mye vekt som maksimalt står til disposisjon for det fabrikkmonterte tilleggsutstyret. Begrensningen for tilleggsutstyr skal garantere at minste nyttelast, dvs. juridisk spesifisert fri vekt for bagasje og ettermontert tilbehør,

faktisk står til disposisjon som tilleggslast for levert Dethleffs. Kjøretøyet faktiske fabrikkasjonsvekt kan først anslås når kjøretøyet veies ved produksjonsslutt. Hvis veiingen unntaksvis skulle vise at den faktiske lastemuligheten underskrider minste nyttelast til tross for begrenset tilleggsutstyr på grunn av et tillatt vektavvik oppover, vil vi, sammen med din forhandler og deg, undersøke om vi kan øke nyttelasten ved for eksempel å øke kjøretøyets lasteevne eller fjerne tilleggsutstyr. Kjøretøyets teknisk tillatte totalvekt må ikke overskrides. Utførlige merknader og forklaringer angående vekt og konfigurasjon av kjøretøyet finner du i avsnittet Juridiske merknader.

Standardutstyr

	415 QL	475 EL	475 FR	495 FR	495 QSK	565 FMK	up 465 KR	up 525 KR
Chassis								
Dekk på stålfelger 185 R14 C 8 PR	●	●	●	●	●	●	●	●
Galvanisert chassis og påløpsbremsesystem med ryggeautomatikk	●	●	●	●	●	●	●	●
Chassisutstyr								
AAA selvjusterende bremseser	—	—	—	—	—	—	●	●
AKS stabilisator	●	●	●	●	●	●	●	●
Hjulcapsler til 14" dekk	●	●	●	●	●	●	●	●
Kvalitetsdekk, der er godkjent til tempo 100 km/t	●	●	●	●	●	●	●	●
Lettvektstøtter, galvanisert	●	●	●	●	●	●	●	●
Octagon akselstøtdempere	●	●	●	●	●	●	●	●
Utvendig utstyr								
Bodelsdør, hel	●	●	●	●	●	●	●	●
Front, bak og tak i robust GFK	●	●	●	●	●	●	●	●
Gaskassegulv i råtebestandig alu-riffel-plate	●	●	●	●	●	●	●	●
Oppbevaringsplass for 2 gassflasker med fyllvekt på 11 kg hver	●	●	●	●	●	●	●	●
Opplukkelige og isolerte dobbeltglasvinduer (grafitgrå) med mørklegging- og myggnettingsrullegardin	●	—	●	●	●	●	●	●
Reservehjulholder i gaskassen	●	●	●	●	●	●	●	●
Takluke Mini Heki med klart glas	●	—	●	●	●	●	●	●
Utvendig design								
Hamret plate utvendig i hvit	●	●	●	●	●	●	●	●
Serviceluker								
Serviceluke 1000x420 mm høyre fremme	●	●	●	●	●	—	—	—
Serviceluke 749x297 mm høyre fremme	—	—	—	—	—	—	●	—
Serviceluke 997x419 mm høyre fremme	—	—	—	—	—	—	—	●
Innvendig design								
Stoffkombinasjon Ronda	●	●	●	●	●	●	●	●
WEB Alaska White	●	●	●	●	●	●	●	●
Tekstilutstyr								
7-soners kaldskumsmadrass til enkeltseng, høyre, standard	—	●	—	—	—	—	—	—
7-soners kaldskumsmadrass til enkeltseng, venstre, standard	—	●	—	—	—	—	—	—
Kallskumsmadrass til dobbeltseng	●	—	●	●	●	●	●	●
Møbelvarianter								
Airplus - perfekt innvendig luftsirkulation samt ventilasjon bak overskape og skjenke	●	●	●	●	●	●	●	●
Barneseng med 2 soveplasser (klappbar)	—	—	—	—	●	●	●	●
Barnesenger med sengehest og stege	—	—	—	—	●	●	●	●
Romslig senkeseng over sittegruppen med manuell betjening	—	—	—	—	—	—	●	●
Sittegruppe, der kan omdannes til soveområde	●	●	●	●	●	●	●	●
Spesiellamelbund med fleksible gummilejer i enderne, oppstillelig for optimal utnyttelse av oppbevaringsrommene under sengerne	●	●	●	●	●	●	●	●
Innvendig utstyr								
Røykmelder	●	●	●	●	●	●	●	●
Kjøkken								
Kjøleskap med 137 l volumen og 15 l fryserom	—	—	●	●	●	●	●	●
Kjøleskap med 78 l volumen og 11 l fryserom	●	●	—	—	—	—	—	—
Praktisk komfyr med 3 kokebluss med elektrisk tenning	●	●	●	●	●	●	●	●
Romslige skuffer med Soft-close for lydløs lukking	●	●	●	●	●	●	●	●
Baderom								
Dusjbunn	●	●	●	●	●	●	●	●
Flott håndvask	●	●	●	●	●	●	●	●
Takluke med myggnett	●	●	●	●	●	●	●	●

Standardutstyr

	415 QL	475 EL	475 FR	495 FR	495 QSK	565 FMK	up 465 KR	up 525 KR
Varme								
Gassvarme S 3004 med tenningsautomatikk	●	●	●	●	●	—	●	●
Gassvarme S 5004 med tenningsautomatikk	—	—	—	—	—	●	—	—
Elinstallasjon								
12V strømforsyning i hele vognen	●	●	●	●	●	●	●	●
Ekstra belysning med LED-spotlights	●	●	●	●	●	●	●	●
Forteltlampe 12 V	●	●	●	●	●	●	●	●
Kompakt elektroblokk med 230 V automatsikring og 12 V sikring i kleskapet inkl. effektiv omformer 340 W	●	●	●	●	●	●	●	●
LED-spotter i sittegrupperne fremme og bak	●	●	●	●	●	●	●	●
Utvendig CEE-tilslutning til 230 V el-net	●	●	●	●	●	●	●	●
Vannforsyning								
Avløpstank, 22 l, mobil	●	●	●	●	●	●	●	●
Elektrisk vannforsyning	●	●	●	●	●	●	●	●
Vanntank 44 l	●	●	●	●	●	●	●	●
Øvrigt								
Dethleffs Connect - System Information Unit: SIU styreenhet inkludert spennings- og nivelleringsvisning via Dethleffs-appen	●	●	●	●	●	●	●	●

Pakker c'go & c'go up

Pakke	Sikkerhetspakke (9556)	Sikkerhetspakke (9556)
ATC Trailer Control	x	x
Sikkerhets-gastrykkregulator DuoControl med Crash Sensor	x	
Sikkerhets-gastrykksregulator DuoControl med Crash Sensor og gasregulatoroppvarming EisEx		x
Pakkens verdi nkr.	20 200,-	20 200,-
Spesialpris nkr.	13 500,-	13 500,-
Du sparer nkr.	6 700,-	6 700,-
Mervekt (kg)*	4.4	4.4

Pakke	Autark pakke I (10011)	Autark pakke II (10012)
Batteri (95 Ah)	x	x
Batteriladeapparat	x	x
Sentral 12 V hovedbryter	x	x
Spenningsindikator	x	x
Vifte 12V til luftbåren S 3004 varme	x	
Spesialpris nkr.	14 800,-	13 500,-
Mervekt (kg)*	31	29



Fabrikkmontert tilleggsutstyr øker kjøretøyets faktiske vekt og reduserer nyttelasten. Den angitte ekstravekten for pakker og tilleggsutstyr utgjør ekstravekten i forhold til standardutstyret på de ulike modellene hhv. grunnrisset. Totalvekten på valgt tilleggsutstyr må ikke overskride den vekten som er angitt i modelloversikten og som fabrikken har spesifisert for tilleggsutstyr. Dette er den anslåtte, beregnede vekten som er spesifisert for

hver modell og hvert grunnriss for en Dethleffs, altså hvor mye vekt som maksimalt står til disposisjon for det fabrikkmonterte tilleggsutstyret. Hvis nyttelasten økes, økes også den fabrikkspesifiserte vekten på tilleggsutstyr. Utførlige merknader og forklaringer angående vekt finner du i avsnittet Juridiske merknader.

Pakke	Edition 10 pakke 415 QL (14232)	Edition 10 pakke 475 EL/FR (14232)	Edition 10 pakke 495 FR (14232)	Edition 10 pakke 495 QSK (14232)	Edition 10 pakke 565 FMK (14232)	Edition 10 pakke up 465 KR (14234)	Edition 10 pakke up 525 KR (14236)
Deksel til draget	x	x	x	x	x	x	x
17" alufelger i Dethleffs-design	x	x	x	x	x	x	x
Stabilformstøtter inkl. store støtteføtter	x	x	x	x	x	x	x
Varmtvannsforsyning	x	x	x	x	x	x	x
Myggnettingdør	x	x	x	x	x	x	x
Varmluftanlegg	x	x	x	x	x	x	x
Takluke Heki II inkl. belyst baldakin	x	x	x	x	x	x	x
Vektendring til 1.700 kg (inkl. stålfelger 195 R14 C LI106)	x						
Vindu i front	x	x	x	x	x		
Indirekte belysning	x	x	x	x	x	x	x
Dusj-utstyr med armatur og forheng	x	x	x	x	x	x	x
ATC Trailer Control	x	x	x	x	x	x	x
Glatte plater utvendigt i hvitt	x	x				x	
Vektendring til 1.700 kg (inkl. stålfelger 195 R14 C LI106)		x					
Glatte plater utvendigt i hvit			x	x	x		x
Vektendring til 1.700 kg (inkl. stålfelger 195 R14 C LI106)			x				
Vektendring til 1.700 kg (inkl. stålfelger 195 R14 C LI106)				x			
Vektendring til 1.700 kg (inkl. stålfelger 195 R14 C LI106)					x		
Vektendring til 1.700 kg (inkl. stålfelger 195 R14 C LI106)						x	
Vektendring til 1.800 kg (inkl. stålfelger 195 R14 C LI106)							x
Pakkens verdi nkr.	102 300,-	102 300,-	104 600,-	104 600,-	104 600,-	95 800,-	98 100,-
Spesialpris nkr.	60 500,-	60 500,-	60 500,-	60 500,-	60 500,-	53 800,-	53 800,-
Du sparer nkr.	41 800,-	41 800,-	44 100,-	44 100,-	44 100,-	42 000,-	44 300,-
Mervekt (kg)*	65	86	94	66	56	55	55

Touring pakke (7345)	Pris nkr.
Varmtvannsforsyning	8 000,-
Varmluftanlegg	4 800,-
Myggnettingdør	3 600,-
Takluke Heki II inkl. belyst baldakin	12 000,-
Pakkens verdi	28 400,-
Spesialpris	18 900,-
Du sparer	9 500,-
Mervekt (kg)*	15

△ Ikke kjent ved publisering



Fabrikkmontert tilleggsutstyr øker kjøretøyetts faktiske vekt og reduserer nyttelasten. Den angitte ekstravekten for pakker og tilleggsutstyr utgjør ekstravekten i forhold til standardutstyret på de ulike modellene hhv. grunnrisset. Totalvekten på valgt tilleggsutstyr må ikke overskride den vekten som er angitt i modelloversikten og som fabrikkens har spesifisert for tilleggsutstyr. Dette er den anslåtte, beregnede vekten som er spesifisert for

hver modell og hvert grunnriss for en Dethleffs, altså hvor mye vekt som maksimalt står til disposisjon for det fabrikkmonterte tilleggsutstyret. Hvis nyttelasten økes, økes også den fabrikkspesifiserte vekten på tilleggsutstyr. Utførlige merknader og forklaringer angående vekt finner du i avsnittet Juridiske merknader.

Tilleggsutstyr*

	Inngår i pakke	Pris i kr. (inkl. moms)	Mervekt (kg)*	Kode	415 QL	475 EL	475 FR	495 FR	495 QSK	565 FMK	up 465 KR	up 525 KR
Chassis												
17" alufelger i Dethleffs-design	ED	11 600,-	1	11608	○	○	○	○	○	○	○	○
Dekk på alufelger 185 R14 C LI 102 - opp til og med 1.600 kg totalvekt	—	6 700,-	1	836	○	○	○	○	○	○	○	○
Dekk på alufelger 195 R14 C LI 106 - til 1.700 kg og 1.800 kg totalvekt	—	7 200,-	1	838	○	○	○	○	○	○	○	○
Vektøkning												
Vektendring til 1.300 kg	—	2 300,-	0	135	○	—	—	—	—	—	—	—
Vektendring til 1.360 kg (uten endring av chassis)	—	2 300,-	0	9619	○	○	○	—	—	—	—	—
Vektendring til 1.400 kg	—	8 600,-	38	359	—	—	—	○	—	—	—	—
Vektendring til 1.400 kg	—	8 600,-	16	359	—	—	○	—	—	—	—	—
Vektendring til 1.400 kg	—	8 600,-	0	359	○	○	—	—	○	—	—	—
Vektendring til 1.500 kg	—	8 600,-	0	136	○	○	—	—	○	—	—	—
Vektendring til 1.500 kg	—	8 600,-	38	136	—	—	—	○	—	—	—	—
Vektendring til 1.500 kg	—	8 600,-	16	136	—	—	○	—	—	—	—	—
Vektendring til 1.700 kg (inkl. ståfelger 195 R14 C LI106)	ED	8 600,-	8	278	—	—	—	—	—	—	○	—
Vektendring til 1.700 kg (inkl. ståfelger 195 R14 C LI106)	ED	8 600,-	6	278	—	—	—	—	—	○	—	—
Vektendring til 1.700 kg (inkl. ståfelger 195 R14 C LI106)	ED	8 600,-	15	278	○	—	—	—	—	—	—	—
Vektendring til 1.700 kg (inkl. ståfelger 195 R14 C LI106)	ED	8 600,-	44	278	—	—	—	○	—	—	—	—
Vektendring til 1.700 kg (inkl. ståfelger 195 R14 C LI106)	ED	8 600,-	36	278	—	○	○	—	—	—	—	—
Vektendring til 1.700 kg (inkl. ståfelger 195 R14 C LI106)	ED	8 600,-	16	278	—	—	—	—	○	—	—	—
Vektendring til 1.800 kg (inkl. ståfelger 195 R14 C LI106)	ED	8 600,-	8	279	—	—	—	—	—	—	—	○
Vektendring til 1.800 kg (inkl. ståfelger 195 R14 C LI106)	—	8 600,-	6	279	—	—	—	—	—	○	—	—
Vektendring til 1.900 kg (inkl. alufelger 225/70 R15 C LI112)	—	13 500,-	13	394	—	—	—	—	—	○	—	—
Vektendring til 2.000 kg (inkl. alufelger 225/70 R15 C LI112)	—	14 700,-	13	138	—	—	—	—	—	○	—	—
Chassisutstyr												
ATC Trailer Control	SHP, ED	13 500,-	4	748	○	○	○	○	○	○	○	○
Deksel til draget	ED	3 100,-	2	434	○	○	○	○	○	○	○	○
Nesehjul av solid gummi med indikator for trekkstangsvikt	—	1 200,-	2	10063	○	○	○	○	○	○	○	○
Reservehjul på alufelg 185 R14 C LI 102 - opp til og med 1.600 kg totalvekt	—	4 800,-	17	837	○	○	○	○	○	○	○	○
Reservehjul på alufelg 195 R14 C 8PR-LI 106 - til 1.700 kg og 1.800 kg totalvekt	—	4 800,-	19	839	○	○	○	○	○	○	○	○
Reservehjul på alufelg 215/60 R17 C LI 109	—	8 400,-	24.1	11540	○	○	○	○	○	○	○	○
Reservehjul på ståfelg 185 R14 C 8 PR - opp til og med 1.600 kg totalvekt	—	3 300,-	18	831	○	○	○	○	○	○	○	○
Reservehjul på ståfelg 195 R14 C LI 106 - til 1.700 kg og 1.800 kg totalvekt	—	3 600,-	20.4	833	○	○	○	○	○	○	○	○
Stabilformstøtter inkl. store støtteføtter	ED	3 000,-	4	9138	○	○	○	○	○	○	○	○
Utvendig utstyr												
Bodelsdør (udelt) med vindu	—	3 600,-	0	6427	—	—	—	—	—	—	○	○
Kjøkkenvindu, skyvbart (endret vindusform)	—	3 500,-	3	6406	○	○	○	○	○	○	○	○
Myggnettingdør	TP, ED	3 600,-	3	360	○	○	○	○	○	○	○	○



* INFO

Fabrikkmontert tilleggsutstyr øker kjøretøyetts faktiske vekt og reduserer nyttelasten. Den angitte ekstravekten for pakker og tilleggsutstyr utgjør ekstravekten i forhold til standardutstyret på de ulike modellene hhv. grunnrisset. Totalvekten på valgt tilleggsutstyr må ikke overskride den vekten som er angitt i modelloversikten og som fabrikken har spesifisert for tilleggsutstyr. Dette er den anslåtte, beregnede vekten som er spesifisert for

hver modell og hvert grunnriss for en Dethleffs, altså hvor mye vekt som maksimalt står til disposisjon for det fabrikkmonterte tilleggsutstyret. Hvis nyttelasten økes, økes også den fabrikkspesifiserte vekten på tilleggsutstyr. Utførlige merknader og forklaringer angående vekt finner du i avsnittet Juridiske merknader.

Tilleggsutstyr*

	Inngår i pakke	Pris i kr. (inkl. moms)	Mervekt (kg)*	Kode	415 QL	475 EL	475 FR	495 FR	495 QSK	565 FMK	up 465 KR	up 525 KR
Opplukkelig vindu i toalettrom	—	4 300,-	2	1028	○	○	○	○	○	○	○	○
Takluke Heki II inkl. belyst baldakin	TP, ED	12 000,-	10	274	○	○	○	○	○	○	○	○
Vindu i front	ED	6 500,-	3	982	○	○	○	○	○	○	—	—
Utvendig design												
Glatte plater utvendigt i hvit	ED	21 500,-	17	443	—	—	—	○	○	○	—	○
Glatte plater utvendigt i hvitt	ED	19 200,-	17	443	○	○	○	—	—	—	○	—
Serviceluker												
Serviceluke 1000x420 mm venstre fremme	—	4 300,-	2	6415	○	○	—	—	○	●	—	—
Serviceluke 1675x885 mm høyre fremme	—	6 500,-	0	9430	—	—	—	—	—	—	—	○
Serviceluke 560x1150 mm høyre fremme	—	3 600,-	0	10393	—	—	—	—	—	—	○	—
Serviceluke 749x297 mm høyre bak	—	3 600,-	2	1078	—	—	—	—	—	—	○	○
Serviceluke 749x297 mm venstre bak	—	3 600,-	2	1077	—	—	—	—	—	—	—	○
Serviceluke 750x300 mm høyre bak	—	3 600,-	2	6422	○	—	○	○	—	—	—	—
Innvendig design												
Stoffkombinasjon Estepona	—		0	13901	○	○	○	○	○	○	○	○
Stoffkombinasjon Manilva	—		0	13902	○	○	○	○	○	○	○	○
Tekstilutstyr												
7-soners kaldskumsmadrass av klimaregulerende materiale	—	4 100,-	0	10318	○	○	○	○	○	○	○	○
Kantsyddte tepper	—	6 700,-	7	513	○	○	○	○	○	○	○	○
Møbelvarianter												
Barneseng med 3 soveplasser (ikke klappbar)	—	10 800,-	21	200	—	—	—	—	○	○	—	—
Påhengt bord med dreiefunksjon	—	3 600,-	0	8699	—	—	—	—	○	—	—	—
Sengeombygging enkeltssenger til dobbeltseng	—	5 500,-	6	685	—	○	—	—	—	—	—	—
Seteutvidelse i motstående sittegruppe (sammen med kode 8699) ³⁾	—	8 400,-	0	7750	—	—	—	—	○	—	—	—
Multimedia												
Forberedt for flattsjerm (antennekabel og TV-holder)	—	3 600,-	2	678	○	○	○	○	○	○	○	○
Utvendig multistikkåse 12V, 220V, TV og SAT ⁴⁾	—	3 400,-	1	611	○	○	○	○	○	○	○	○
Varme												
Elektrisk gulvoppvarming	—	10 800,-	6	387	○	○	○	○	○	○	○	○
Tilleggsvarme Ultra Heat til luftbåren varme S 3004, elektro 220 V	—	7 400,-	2	364	○	○	○	○	○	—	○	○
Tilleggsvarme Ultra Heat til luftbåren varme S 5004, elektro 220 V	—	7 400,-	2	422	—	—	—	—	—	○	—	—
Varmluftanlegg	TP, ED	4 800,-	0	142	○	○	○	○	○	○	○	○
Vifte 12V med turtellerautomatikk til luftbåren S 5004 varme	—	2 400,-	2	178	—	—	—	—	—	○	—	—
Vifte 12V til luftbåren S 3004 varme	AP	3 100,-	2	177	○	○	○	○	○	—	○	○
Klimaanlegg												
Forberedt for klimaanlegg	—	2 400,-	3.5	172	○	○	○	○	○	○	○	○
Elinstallasjon												
Indirekte belysning	ED	4 800,-	1	633	○	○	○	○	○	○	○	○
USB-port til spotlight-skinne	—	800,-	0.5	9989	○	○	○	○	○	○	—	○



Fabrikkmontert tilleggsutstyr øker kjøretøyetts faktiske vekt og reduserer nyttelasten. Den angitte ekstravekten for pakker og tilleggsutstyr utgjør ekstravekten i forhold til standardutstyret på de ulike modellene hhv. grunnrisset. Totalvekten på valgt tilleggsutstyr må ikke overskride den vekten som er angitt i modelloversikten og som fabrikken har spesifisert for tilleggsutstyr. Dette er den anslåtte, beregnede vekten som er spesifisert for

hver modell og hvert grunnriss for en Dethleffs, altså hvor mye vekt som maksimalt står til disposisjon for det fabrikkmonterte tilleggsutstyret. Hvis nyttelasten økes, økes også den fabrikkspesifiserte vekten på tilleggsutstyr. Utførlige merknader og forklaringer angående vekt finner du i avsnittet Juridiske merknader.

Tilleggsutstyr^{**}

	Inngår i pakke	Pris i kr. (inkl. moms)	Mervekt (kg)*	Kode	415 QL	475 EL	475 FR	495 FR	495 QSK	565 FMK	up 465 KR	up 525 KR
Vannforsyning												
Cityvanntilslutning	—	3 600,-	2	414	—	—	—	—	—	—	○	○
Dusj-utstyr med armatur og forheng	ED	3 600,-	3	1097	○	○	○	○	○	○	○	○
Varmtvannsforsyning	TP, ED	8 000,-	2	123	○	○	○	○	○	○	○	○
Gass												
Gaslarm	—	2 900,-	0.5	10058	○	○	○	○	○	○	○	○
Gasstikkdåse utvendig ⁵⁾	—	2 400,-	1	187	○	○	○	○	○	○	○	○
Sikkerhets-gastrykkregulator DuoControl med Crash Sensor	SHP	6 700,-	0.4	784	○	○	○	○	○	○	○	○
Sikkerhets-gastrykksregulator DuoControl med Crash Sensor og gasregulatoroppvarming EisEx	—	6 700,-	2.5	784	—	—	—	—	—	—	○	○
Pakker												
Autark pakke I ⁶⁾	—	14 800,-	31	10011	○	○	○	○	○	○	○	○
Autark pakke II	—	13 500,-	29	10012	○	○	○	○	○	○	○	○
Edition 10 pakke 415 QL	—	60 500,-	65	14232	○	—	—	—	—	—	—	—
Edition 10 pakke 475 EL/FR	—	60 500,-	86	14232	—	○	○	—	—	—	—	—
Edition 10 pakke 495 FR	—	60 500,-	94	14232	—	—	—	○	—	—	—	—
Edition 10 pakke 495 QSK	—	60 500,-	66	14232	—	—	—	—	○	—	—	—
Edition 10 pakke 565 FMK	—	60 500,-	56	14232	—	—	—	—	—	○	—	—
Edition 10 pakke up 465 KR	—	53 800,-	55	14234	—	—	—	—	—	—	○	—
Edition 10 pakke up 525 KR	—	53 800,-	55	14236	—	—	—	—	—	—	—	○
Sikkerhetspakke	—	13 500,-	4.4	9556	○	○	○	○	○	○	—	—
Sikkerhetspakke	—	13 500,-	4.4	9556	—	—	—	—	—	—	○	○
Touring pakke	—	18 900,-	15	7345	○	○	○	○	○	○	○	○

○ Tilleggsutstyr — Ikke teknisk mulig ● Standardutstyr ◆ Obligatorisk △ Ikke kjent ved publisering

ED Edition 10 pakke SHP Sikkerhetspakke TP Touring pakke AP Autark pakke



Fabrikkmontert tilleggsutstyr øker kjøretøyets faktiske vekt og reduserer nyttelasten. Den angitte ekstravekten for pakker og tilleggsutstyr utgjør ekstravekten i forhold til standardutstyret på de ulike modellene hhv. grunnrisset. Totalvekten på valgt tilleggsutstyr må ikke overskride den vekten som er angitt i modelloversikten og som fabrikken har spesifisert for tilleggsutstyr. Dette er den anslåtte, beregnede vekten som er spesifisert for

hver modell og hvert grunnriss for en Dethlefs, altså hvor mye vekt som maksimalt står til disposisjon for det fabrikkmonterte tilleggsutstyret. Hvis nyttelasten økes, økes også den fabrikkspesifiserte vekten på tilleggsutstyr. Utførlige merknader og forklaringer angående vekt finner du i avsnittet Juridiske merknader.

Aero & Aero up

Smil - Aero er her

Den tradisjonelle klassikeren i et luftig, moderne Aero-utseende. Den buede baklyktekonsol med integrerte baklykter ser nesten ut som et smil. Innvendig gjør den klare, lyse designen deg umiddelbart i godt humør. Raffinerte og populære planløsninger gir maksimal plass og overbevisende innredningsideer. Aero Up lover enda mer fleksibilitet med sin komfortable senkeseng over sittegruppen.


Stoffkombinasjon



+ Stoffkombinasjon
Fyn




+ Stoffkombinasjon
Skagen ○



+ Stoffkombinasjon
Visby ○

Tredekor



+ Tredekor Maryland Oak

○ mulig som tilleggsutstyr

Kjennetegn

Total lengde, ca.	634 - 773 cm
Total bredde ca.	230 cm
Total høyde, ca.	261 cm
Ståhøyde i bodel, ca.	198 cm

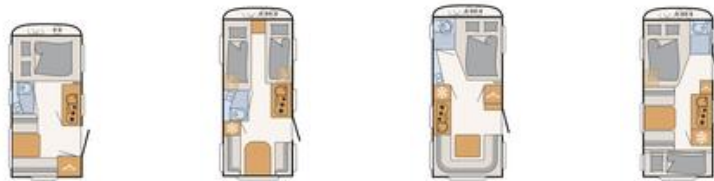
Maks.verdi ikke mulig ved alle modeller eller evt. bare i kombinasjon med tilleggsutstyr.

Plusspunkter

- + Et kjent ansikt: De populære, raffinerte planløsningene oppfyller alles campingkrav
- + Vinteren kommer - og bare la den komme. Med en Vinterkomfortpakke (tilleggsutstyr) er du også utstyrt for kaldere temperaturer
- + Beskyttet mot alle værforhold med tak, foran og bak i robust GFK
- + Et ekte blikkfang: det moderne utvendige designet tiltrekker alles oppmerksomhet, og interiørdesignet er også fullstendig overbevisende
- + Aero up: Standard med senkeseng (200 x 140 cm liggeflate) over sittegruppen



Aero & Aero up Tekniske data



Aero & Aero up		410 QS	470 EL	470 FR	470 FSK
Pris (inkl. moms)	nkr.	361 000,-	379 000,-	379 000,-	379 000,-
Standard chassis		System- lettvektsschassis, 1.300 kg	System- lettvektsschassis, 1.360 kg	System- lettvektsschassis, 1.360 kg	System- lettvektsschassis, 1.360 kg
Total lengde, ca.	cm	634	683	695	696
Karosseribredde ca.	cm	513	562	575	566
Total bredde ca.	cm	230	230	230	230
Total høyde, ca.	cm	261	261	261	261
Forteltmål (A-mål) ca.	cm	918	971	980	971
Ståhøyde i bodel, ca.	cm	198	198	198	198
Isolasjon gulv/sidevegg/tak	mm	39 / 28 / 28	39 / 28 / 28	39 / 28 / 28	39 / 28 / 28
Dekkstørrelse		185 R14 8PR	185 R14 8PR	185 R14 8PR	185 R14 8PR
Sengemål: seng foran, L x B, ca.	cm	210 x 135	210 x 85 / 190 x 85 / 210 - 190 x 210 ○	200 x 145 - 110	200 x 145 - 110
Sengemål: midten, L x B, ca.	cm				190 x 100
Sengemål: seng bak, L x B, ca.	cm	190 x 135	210 x 130 - 100	210 x 125	2x 210 x 80 / 2x 210 x 80 ○ / 210 x 70 ○
Senger standard / maks.		3	3	4	5 / 6 ○
Vekt i kjøreklar tilstand (+/-5%)*	kg	1110 (1055 til 1166)*	1240 (1178 til 1302)*	1210 (1150 til 1271)*	1210 (1150 til 1271)*
Fabrikkspesifisert vekt på tilleggsutstyr*	kg	109	34	53	43
Teknisk tillatt totalvekt*	kg	1300	1360	1360	1360
Varmesystem		S 3004, 3,5 kW Gas / Combi 6 G/E, 6 kW Gas-el ○	S 3004, 3,5 kW Gas / Combi 6 G/E, 6 kW Gas-el ○	S 3004, 3,5 kW Gas / Combi 6 G/E, 6 kW Gas-el ○	Combi 6 G/E, 6 kW Gas-el
Kjøleskap volum (herav fryserom), ca.	l	78 (11)	137 (15)	137 (15)	137 (15)
Avløpsvanntank, ca.	l	23	23	23	23
Ferskvannstankkapasitet totalt / Ferskvannstankkapasitet ved kjørefylling	l	44 / 15	44 / 15	44 / 15	44 / 15
Stikkontakt 12 V / 230 V / USB		0 / 8 / 1	0 / 9 / 1	0 / 9 / 1	0 / 9 / 1



* INFO

Den angitte vekten i kjøreklar tilstand er den standardverdien som er spesifisert i typegodkjenningssprosessen. På grunn av fabrikasjonstoleransene kan den faktiske vekten i kjøreklar tilstand avvike fra de verdiene som er angitt over. Avvik på opptil ± 5 % av vekten i kjøreklar tilstand er juridisk tillatt og mulig. Tillatt margin i kilogram i kjøreklar tilstand er angitt i hakeparentes bak vektangivelsen. Fabrikkspesifisert vekt på tilleggsutstyr er den anslåtte, beregnede vekten som er spesifisert for hver type og grunnriss for en Dethleffs, altså hvor mye vekt som maksimalt står til disposisjon for det fabrikkmonterte tilleggsutstyret. Begrensningen for tilleggsutstyr skal garantere at minste nyttelast, dvs. juridisk spesifisert fri vekt for bagasje og ettermontert tilbehør,

faktisk står til disposisjon som tilleggslast for levert Dethleffs. Kjøretøyet faktiske fabrikkvekt kan først anslås når kjøretøyet veies ved produksjonsslutt. Hvis veiingen unntaksvis skulle vise at den faktiske lastemuligheten underskrider minste nyttelast til tross for begrenset tilleggsutstyr på grunn av et tillatt vektavvik oppover, vil vi, sammen med din forhandler og deg, undersøke om vi kan øke nyttelasten ved for eksempel å øke kjøretøyet lasteevne eller fjerne tilleggsutstyr. Kjøretøyet teknisk tillatte totalvekt må ikke overskrides. Utførlige merknader og forklaringer angående vekt og konfigurasjon av kjøretøyet finner du i avsnittet Juridiske merknader.

Aero & Aero up Tekniske data



Aero & Aero up		490 QSK	500 QSK	510 ER	520 ER
Pris (inkl. moms)	nkr.	383 000,-	383 000,-	385 000,-	399 000,-
Standard chassis		System- lettvektschassis, 1.500 kg	System- lettvektschassis, 1.500 kg	System- lettvektschassis, 1.500 kg	System- lettvektschassis, 1.500 kg
Total lengde, ca.	cm	720	726	731	751
Karosseribredde ca.	cm	595	605	615	635
Total bredde ca.	cm	230	230	230	230
Total høyde, ca.	cm	261	261	261	261
Forteltmål (A-mål) ca.	cm	1000	1010	1020	1040
Ståhøyde i bodel, ca.	cm	198	198	198	198
Isolasjon gulv/sidevegg/tak	mm	39 / 28 / 28	39 / 28 / 28	39 / 28 / 28	39 / 28 / 28
Dekkstørrelse		185 R14 8PR	185 R14 8PR	185 R14 8PR	185 R14 8PR
Sengemål: seng foran, L x B, ca.	cm	210 x 135	210 x 145	200 x 85 / 190 x 85 / 200 x 195 ○	200 x 85 / 195 x 85 / 200 x 195 ○
Sengemål: midten, L x B, ca.	cm	200 x 90	190 x 90		
Sengemål: seng bak, L x B, ca.	cm	2x 180 x 70 / 2x 180 x 70 ○ / 165 x 65 ○	2x 210 x 80 / 2x 210 x 80 ○ / 210 x 70 ○	210 x 145 - 90	210 x 145 - 125
Senger standard / maks.		5 / 6 ○	5 / 6 ○	4	4
Vekt i kjøreklar tilstand (+/-5%)*	kg	1270 (1207 til 1334)*	1270 (1207 til 1334)*	1300 (1235 til 1365)*	1330 (1264 til 1397)*
Fabrikkspesifisert vekt på tilleggsutstyr*	kg	121	120	99	67
Teknisk tillatt totalvekt*	kg	1500	1500	1500	1500
Varmesystem		S 3004, 3,5 kW Gas / Combi 6 G/E, 6 kW Gas-el ○	S 3004, 3,5 kW Gas / Combi 6 G/E, 6 kW Gas-el ○	S 3004, 3,5 kW Gas / Combi 6 G/E, 6 kW Gas-el ○	S 3004, 3,5 kW Gas / Combi 6 G/E, 6 kW Gas-el ○
Kjøleskap volum (herav fryserom), ca.	l	137 (15)	137 (15)	137 (15)	137 (15)
Avløpsvanntank, ca.	l	23	23	23	23
Ferskvannstankkapasitet totalt / Ferskvannstankkapasitet ved kjørefylling	l	44 / 15	44 / 15	44 / 15	44 / 15
Stikkontakt 12 V / 230 V / USB		0 / 9 / 1	0 / 9 / 1	0 / 9 / 1	0 / 9 / 1



* INFO

Den angitte vekten i kjøreklar tilstand er den standardverdien som er spesifisert i typegodkjenningssprosessen. På grunn av fabrikasjonstoleransene kan den faktiske vekten i kjøreklar tilstand avvike fra de verdiene som er angitt over. Avvik på opptil ± 5 % av vekten i kjøreklar tilstand er juridisk tillatt og mulig. Tillatt margin i kilogram i kjøreklar tilstand er angitt i hakeparentes bak vektangivelsen. Fabrikkspesifisert vekt på tilleggsutstyr er den anslåtte, beregnede vekten som er spesifisert for hver type og grunnriss for en Dethleffs, altså hvor mye vekt som maksimalt står til disposisjon for det fabrikkmonterte tilleggsutstyret. Begrensningen for tilleggsutstyr skal garantere at minste nyttelast, dvs. juridisk spesifisert fri vekt for bagasje og ettermontert tilbehør,

faktisk står til disposisjon som tilleggslast for levert Dethleffs. Kjøretøyet faktiske fabrikkvekt kan først anslås når kjøretøyet veies ved produksjonsslutt. Hvis veiingen unntaksvis skulle vise at den faktiske lastemuligheten underskrider minste nyttelast til tross for begrenset tilleggsutstyr på grunn av et tillatt vektavvik oppover, vil vi, sammen med din forhandler og deg, undersøke om vi kan øke nyttelasten ved for eksempel å øke kjøretøyet lasteevne eller fjerne tilleggsutstyr. Kjøretøyet teknisk tillatte totalvekt må ikke overskrides. Utførlige merknader og forklaringer angående vekt og konfigurasjon av kjøretøyet finner du i avsnittet Juridiske merknader.

Aero & Aero up

Tekniske data



Aero & Aero up		up 460 KR	up 530 ER	up 530 KR
Pris (inkl. moms)	nkr.	418 000,-	428 000,-	441 000,-
Standard chassis		System- lettvektsschassis, 1.600 kg	System- lettvektsschassis, 1.600 kg	System- lettvektsschassis, 1.600 kg
Total lengde, ca.	cm	680	773	771
Karosseribredde ca.	cm	556	648	648
Total bredde ca.	cm	230	230	230
Total høyde, ca.	cm	261	261	261
Forteltmål (A-mål) ca.	cm	972	1065	1065
Ståhøyde i bodel, ca.	cm	198	198	198
Isolasjon gulv/sidevegg/tak	mm	39 / 28 / 28	39 / 28 / 28	39 / 28 / 28
Dekkstørrelse		185 R14 8PR	185 R14 8PR	185 R14 8PR
Sengemål: seng foran, L x B, ca.	cm	210 x 73 / 213 x 91	2x 205 x 88 / 205 x 208 ○	200 x 74 / 205 x 77 / 177 x 69
Sengemål: midten, L x B, ca.	cm			
Sengemål: seng bak, L x B, ca.	cm	200 x 144 / 213 x 155	200 x 144 / 213 x 155	200 x 144 / 213 x 155
Senger standard / maks.		4	4	4
Vekt i kjøreklar tilstand (+/-5%)*	kg	1290 (1226 til 1355)*	1405 (1335 til 1475)*	1405 (1335 til 1475)*
Fabrikkspesifisert vekt på tilleggsutstyr*	kg	114	90	90
Teknisk tillatt totalvekt*	kg	1500	1600	1600
Varmesystem		S 3004, 3.5 kW Gas / Combi 6 G/E, 6 kW Gas-el ○	S 3004, 3.5 kW Gas / Combi 6 G/E, 6 kW Gas-el ○	S 3004, 3.5 kW Gas / Combi 6 G/E, 6 kW Gas-el ○
Kjøleskap volum (herav fryserom), ca.	l	137 (15)	137 (15)	137 (15)
Avløpsvanntank, ca.	l	23	23	23
Ferskvannstankkapasitet totalt / Ferskvannstankkapasitet ved kjørefylling	l	44 / 15	41 / 15	44 / 15
Stikkontakt 12 V / 230 V / USB		0 / 5 / 1	0 / 9 / 1	0 / 9 / 1

○ Tilleggsutstyr — Ikke teknisk mulig ● Standardutstyr ◆ Obligatorisk ▲ Ikke kjent ved publisering



* INFO

Den angitte vekten i kjøreklar tilstand er den standardverdien som er spesifisert i typegodkjenningssprosessen. På grunn av fabrikkasjontoleransene kan den faktiske vekten i kjøreklar tilstand avvike fra de verdiene som er angitt over. Avvik på opptil ± 5 % av vekten i kjøreklar tilstand er juridisk tillatt og mulig. Tillatt margin i kilogram i kjøreklar tilstand er angitt i hakeparentes bak vektangivelsen. Fabrikkspesifisert vekt på tilleggsutstyr er den anslåtte, beregnede vekten som er spesifisert for hver type og grunnriss for en Dethleffs, altså hvor mye vekt som maksimalt står til disposisjon for det fabrikkmonterte tilleggsutstyret. Begrensningen for tilleggsutstyr skal garantere at minste nyttelast, dvs. juridisk spesifisert fri vekt for bagasje og ettermontert tilbehør,

faktisk står til disposisjon som tilleggslast for levert Dethleffs. Kjøretøyet faktiske fabrikkasjonsvekt kan først anslås når kjøretøyet veies ved produksjonsslutt. Hvis veiingen unntaksvis skulle vise at den faktiske lastemuligheten underskrider minste nyttelast til tross for begrenset tilleggsutstyr på grunn av et tillatt vektavvik oppover, vil vi, sammen med din forhandler og deg, undersøke om vi kan øke nyttelasten ved for eksempel å øke kjøretøyet lasteevne eller fjerne tilleggsutstyr. Kjøretøyet teknisk tillatte totalvekt må ikke overskrides. Utførlige merknader og forklaringer angående vekt og konfigurasjon av kjøretøyet finner du i avsnittet Juridiske merknader.

Standardutstyr

	410 QS	470 EL	470 FR	470 FSK	490 QSK	500 QSK	510 ER	520 ER	up 460 KR	up 530 ER	up 530 KR
Chassis											
Dekk på stålfelger 185 R14 C 8 PR	●	●	●	●	●	●	●	●	●	●	●
Galvanisert chassis og påløpsbremsesystem med ryggeautomatikk	●	●	●	●	●	●	●	●	●	●	●
Chassisutstyr											
AAA selvjusterende brems	—	—	—	—	—	—	—	—	●	●	●
AKS stabilisator	●	●	●	●	●	●	●	●	●	●	●
Kvalitetsdekk, der er godkjent til tempo 100 km/t	●	●	●	●	●	●	●	●	●	●	●
Lettvektstøtter, galvanisert	●	●	●	●	●	●	●	●	●	●	●
Octagon akselstøtdempere	●	●	●	●	●	●	●	●	●	●	●
Utvendig utstyr											
Bred bodelsdør (udelt) med vindu	●	●	●	●	●	●	●	●	●	●	●
Front, bak og tak i robust GFK	●	●	●	●	●	●	●	●	●	●	●
Gaskassegulv i råtebestandig alu-riffel-plate	●	●	●	●	●	●	●	●	●	●	●
Gaskasseluke, der klappes opp vertikalt	●	●	●	●	●	●	●	●	●	●	●
Oppbevaringsplass for 2 gassflasker med fyllvekt på 11 kg hver	●	●	●	●	●	●	●	●	●	●	●
Opplukkelige og isolerte dobbeltglasvinduer (grafitgrå) med mørklegging- og myggnettingsrullegardin	●	●	●	●	●	●	●	●	●	●	●
Opplukkelig vindu i toalettrom	●	●	●	●	●	●	●	●	●	●	●
Reservehjulholder i gaskassen	●	●	●	●	●	●	●	●	●	●	●
Takluke inkl. belysning, 400 x 400 mm	●	●	●	●	●	●	●	●	●	●	●
Takluke, 400 x 400 mm	●	●	●	●	●	●	●	●	●	●	●
Vindu i bak	●	●	●	●	—	●	●	●	●	●	●
Utvendig design											
Designspoiler til bakvegg	●	●	●	●	●	●	●	●	●	●	●
Designspoiler til fronten	●	●	●	●	●	●	●	●	●	●	●
Hamret plate utvendig i hvit	●	●	●	●	●	●	●	●	●	●	●
Serviceluker											
Serviceluke 1000x420 mm høyre fremme	●	●	●	—	●	●	●	●	—	●	—
Serviceluke 1000x420 mm venstre bak ⁷⁾	—	—	—	—	●	—	—	—	—	—	—
Serviceluke 1675x885 mm høyre fremme	—	—	—	—	—	—	—	—	—	—	●
Serviceluke 560x1150 mm høyre fremme	—	—	—	—	—	—	—	—	●	—	—
Innvendig design											
Stoffkombinasjon Fyn	●	●	●	●	●	●	●	●	●	●	●
Tredekor Maryland Oak	●	●	●	●	●	●	●	●	●	●	●
Tekstilutstyr											
7-soners kaldskumsmadrass av klimaregulering materiale	●	●	●	●	●	●	●	●	●	●	●
Møbelvarianter											
Airplus - perfekt innvendig luftsirkulation samt ventilasjon bak overskape og skjenke	●	●	●	●	●	●	●	●	●	●	●
Barneseng med 2 soveplasser (klappbar)	—	—	—	●	●	●	—	—	●	—	●
Barnesenger med sengehest og stege	—	—	—	●	●	●	—	—	●	—	●
Romslig senkeseng over sittegruppen med manuell betjening	—	—	—	—	—	—	—	—	●	●	●
Sittegruppe, der kan omdannes til soveområde	●	●	●	●	●	●	●	●	●	●	●
Spesiellamelbund med fleksible gummilejer i enderne, oppstillelig for optimal utnyttelse av oppbevaringsrommene under sengerne	●	●	●	●	●	●	●	●	—	—	—
Søylebordben, høydejusterbar	—	—	●	—	—	—	●	●	●	●	●
Innvendig utstyr											
Røykmelder	●	●	●	●	●	●	●	●	●	●	●
Kjøkken											
Kjøleskap med 137 l volum og 15 l fryserom	—	●	●	●	●	●	●	●	●	●	●
Kjøleskap med 78 l volum og 11 l fryserom	●	—	—	—	—	—	—	—	—	—	—
Praktisk komfyr med 3 kokebluss med elektrisk tenning	●	●	●	●	●	●	●	●	●	●	●
Romslige skuffer med Soft-close for lydløs lukking	●	●	●	●	●	●	●	●	●	●	●

Standardutstyr

	410 QS	470 EL	470 FR	470 FSK	490 QSK	500 QSK	510 ER	520 ER	up 460 KR	up 530 ER	up 530 KR
Baderom											
Dusjbunn	●	●	●	●	●	●	●	●	●	●	●
Integrert designer-håndvask i stenmateriale	●	●	●	●	●	●	●	●	●	●	●
Takluke med myggnett	●	●	●	●	●	●	●	●	●	●	●
Varme											
Gassvarme S 3004 med tenningsautomatikk	●	●	●	—	●	●	●	●	●	●	●
Elinstallasjon											
12V strømforsyning i hele vognen	●	●	●	●	●	●	●	●	●	●	●
Ekstra belysning med LED-spotlights	●	●	●	●	●	●	●	●	●	●	●
Forteltlampe 12 V	●	●	●	●	●	●	●	●	●	●	●
Kompakt elektroblokk med 230 V automatsikring og 12 V sikring i kleskapet inkl. effektiv omformer 340 W	●	●	●	●	●	●	●	●	●	●	●
LED-spotter i sittegrupperne fremme og bak	●	●	●	●	●	●	●	●	●	●	●
USB-port til spotlight-skinne	●	●	●	●	●	●	●	●	●	●	●
Utvendig CEE-tilslutning til 230 V el-net	●	●	●	●	●	●	●	●	●	●	●
Vannforsyning											
Avløpstank, 22 l, mobil	●	●	●	●	●	●	●	●	●	●	●
Elektrisk vannforsyning	●	●	●	●	●	●	●	●	●	●	●
Vanntank 44 l	●	●	●	●	●	●	●	●	●	●	●
Øvrigt											
Dethleffs Connect - System Information Unit: SIU styreenhet inkludert spennings- og nivelleringsvisning via Dethleffs-appen	●	●	●	●	●	●	●	●	●	●	●

Pakker Aero & Aero up

Pakke	Styling pakke hvit (13252)	Styling pakke hvit (13252)
Glatte plater utvendigt i hvitt	x	
17" alufelger i Dethleffs-design	x	x
Deksel til draget	x	x
Stabilformstøtter inkl. store støtteføtter	x	x
Nesehjul av solid gummi med indikator for trekkstangsvikt	x	x
Glatte plater utvendigt i hvitt		x
Pakkens verdi nkr.	38 100,-	40 400,-
Spesialpris nkr.	21 500,-	21 500,-
Du sparer nkr.	16 600,-	18 900,-
Mervekt (kg)*	26	26

Pakke	Sikkerhetspakke (9556)
ATC Trailer Control	x
Sikkerhets-gastrykksregulator DuoControl med Crash Sensor og gasregulatoroppvarming EisEx	x
Pakkens verdi nkr.	20 200,-
Spesialpris nkr.	13 500,-
Du sparer nkr.	6 700,-
Mervekt (kg)*	4.4

Pakke	Autark pakke I (10011)	Autark pakke II (10012)
Batteri (95 Ah)	x	x
Batteriladeapparat	x	x
Sentral 12 V hovedbryter	x	x
Spenningsindikator	x	x
Vifte 12V til luftbåren S 3004 varme	x	
Spesialpris nkr.	14 800,-	13 500,-
Mervekt (kg)*	31	29



Fabrikkmontert tilleggsutstyr øker kjøretøyets faktiske vekt og reduserer nyttelasten. Den angitte ekstravekten for pakker og tilleggsutstyr utgjør ekstravekten i forhold til standardutstyret på de ulike modellene hhv. grunnrisset. Totalvekten på valgt tilleggsutstyr må ikke overskride den vekten som er angitt i modelloversikten og som fabrikken har spesifisert for tilleggsutstyr. Dette er den anslåtte, beregnede vekten som er spesifisert for

hver modell og hvert grunnriss for en Dethleffs, altså hvor mye vekt som maksimalt står til disposisjon for det fabrikkmonterte tilleggsutstyret. Hvis nyttelasten økes, økes også den fabrikkspesifiserte vekten på tilleggsutstyr. Utførlige merknader og forklaringer angående vekt finner du i avsnittet Juridiske merknader.

Pakke	Vinterkomfort pakke (11547)	Vinterkomfort pakke (11547)	Vinterkomfort pakke ved Combi varme (13028)
Luftbåren varme Combi 6 G/E inkl. digitalt kontrollpanel	x	x	
Elektrisk gulvoppvarming	x	x	x
XPS isolering front, bak og sider (avhengig av kjøretøystørrelse)	x		x
XPS isolering front, bak og sider (avhengig av kjøretøystørrelse)		x	
Pakkens verdi nkr.			21 600,-
Spesialpris nkr.	40 400,-	40 400,-	18 900,-
Du sparer nkr.			2 700,-
Mervekt (kg)*	21	21	6

Pakke	Touring pakke (13251)	Touring pakke (13411)
Varmtvannsforsyning	x	
Myggnettingdør	x	x
Varmluftanlegg	x	x
Takluke inkl. belysning, 700 x 500 mm	x	x
Pakkens verdi nkr.	21 200,-	
Spesialpris nkr.	18 900,-	13 500,-
Du sparer nkr.	2 300,-	
Mervekt (kg)*	15	13

Dusj pakke (6105)	Pris nkr.
Cityvanntilslutning	3 600,-
Dusj-utstyr med armatur og forheng	3 600,-
Pakkens verdi	7 200,-
Spesialpris	6 800,-
Du sparer	400,-
Mervekt (kg)*	5

△ Ikke kjent ved publisering



Fabrikkmontert tilleggsutstyr øker kjøretøyet faktiske vekt og reduserer nyttelasten. Den angitte ekstravekten for pakker og tilleggsutstyr utgjør ekstravekten i forhold til standardutstyret på de ulike modellene hhv. grunnrisset. Totalvekten på valgt tilleggsutstyr må ikke overskride den vekten som er angitt i modelloversikten og som fabrikken har spesifisert for tilleggsutstyr. Dette er den anslåtte, beregnede vekten som er spesifisert for

hver modell og hvert grunnriss for en Dethleffs, altså hvor mye vekt som maksimalt står til disposisjon for det fabrikkmonterte tilleggsutstyret. Hvis nyttelasten økes, økes også den fabrikkspesifiserte vekten på tilleggsutstyr. Utførlige merknader og forklaringer angående vekt finner du i avsnittet Juridiske merknader.

Tilleggsutstyr*

	Inngår i pakke	Pris i kr. (inkl. moms)	Mervekt (kg)*	Kode	410 QS	470 EL	470 FR	470 FSK	490 QSK	500 QSK	510 ER	520 ER	up 460 KR	up 530 ER	up 530 KR
Chassis															
17" alufelger i Dethleffs-design	STP	11 600,-	1	11608	○	○	○	○	○	○	○	○	○	○	○
Dekk på alufelger 185 R14 C LI 102 - opp til og med 1.600 kg totalvekt	—	6 700,-	1	836	○	○	○	○	○	○	○	○	○	○	○
Dekk på alufelger 195 R14 C LI 106 - til 1.700 kg og 1.800 kg totalvekt	—	7 200,-	1	838	○	○	○	○	○	○	○	○	○	○	○
Vektøkning															
Vektendring til 1.360 kg (uten endring av chassis)	—	2 300,-	0	9619	○	—	—	—	—	—	—	—	—	—	—
Vektendring til 1.400 kg	—	8 600,-	0	359	○	○	○	○	—	—	—	—	—	—	—
Vektendring til 1.500 kg	—	8 600,-	0	136	○	○	○	○	—	—	—	—	—	—	—
Vektendring til 1.600 kg	—	8 600,-	0	322	—	—	—	—	—	—	—	—	○	—	—
Vektendring til 1.700 kg (inkl. stålfelger 195 R14 C LI106)	—	8 600,-	36	278	○	—	○	○	—	—	—	—	—	—	—
Vektendring til 1.700 kg (inkl. stålfelger 195 R14 C LI106)	—	8 600,-	8	278	—	—	—	—	○	○	○	○	—	—	—
Vektendring til 1.700 kg (inkl. stålfelger 195 R14 C LI106)	—	8 600,-	7	278	—	—	—	—	—	—	—	—	○	○	—
Vektendring til 1.700 kg (inkl. stålfelger 195 R14 C LI106)	—	8 600,-	6	278	—	—	—	—	—	—	—	—	—	—	○
Vektendring til 1.700 kg (inkl. stålfelger 195 R14 C LI106)	—	8 600,-	35	278	—	○	—	—	—	—	—	—	—	—	—
Vektendring til 1.800 kg (inkl. stålfelger 195 R14 C LI106)	—	8 600,-	8	279	—	—	—	—	○	○	○	○	—	—	—
Vektendring til 1.800 kg (inkl. stålfelger 195 R14 C LI106)	—	8 600,-	6	279	—	—	—	—	—	—	—	—	—	—	○
Vektendring til 1.800 kg (inkl. stålfelger 195 R14 C LI106)	—	8 600,-	7	279	—	—	—	—	—	—	—	—	○	○	—
Vektendring til 1.900 kg (inkl. alufelger 225/70 R15 C LI112)	—	13 500,-	27	394	—	—	—	—	—	—	—	—	—	○	○
Vektendring til 2.000 kg (inkl. alufelger 225/70 R15 C LI112)	—	14 700,-	27	138	—	—	—	—	—	—	—	—	—	○	○
Chassisutstyr															
ATC Trailer Control	SHP	13 500,-	4	748	○	○	○	○	○	○	○	○	○	○	○
Deksel til draget	STP	3 100,-	2	434	○	○	○	○	○	○	○	○	○	○	○
Hjulkapsler til 14" dekk	—	1 900,-	0.5	276	○	○	○	○	○	○	○	○	○	○	○
Nesehjul av solid gummi med indikator for trekkstangsvikt	STP	1 200,-	2	10063	○	○	○	○	○	○	○	○	○	○	○
Reservehjul på alufelg 185 R14 C LI 102 - opp til og med 1.600 kg totalvekt	—	4 800,-	17	837	○	○	○	○	○	○	—	○	○	○	○
Reservehjul på alufelg 195 R14 C 8PR-LI 106 - til 1.700 kg og 1.800 kg totalvekt	—	4 800,-	19	839	—	○	○	○	○	○	—	○	○	○	○
Reservehjul på alufelg 215/60 R17 C LI 109	—	8 400,-	24.1	11540	○	○	○	○	○	○	—	○	—	—	—
Reservehjul på alufelg 225/70 R15 C LI 112 - til 1.900 kg og 2.000 kg totalvekt	—	5 500,-	23.5	1092	—	—	—	—	—	—	—	—	—	○	○
Reservehjul på stålfelg 185 R14 C 8 PR - opp til og med 1.600 kg totalvekt	—	3 300,-	18	831	○	○	○	○	○	○	—	○	○	○	○
Reservehjul på stålfelg 195 R14 C LI 106 - til 1.700 kg og 1.800 kg totalvekt	—	3 600,-	20.4	833	—	○	○	○	○	○	—	○	○	○	○
Stabilformstøtter inkl. store støttefotter	STP	3 000,-	4	9138	○	○	○	○	○	○	○	○	○	○	○
Utvendig utstyr															
Kjøkkenvindu, skyvbart (endret vindusform)	—	3 500,-	3	6406	○	○	○	○	○	○	○	○	○	○	○
Myggnettingdør	TP	3 600,-	3	360	○	○	○	○	○	○	○	○	○	○	○
Takluke inkl. belysning, 700 x 500 mm	TP	4 800,-	10	11575	○	○	○	○	○	○	○	○	○	○	○
Vindu i front	—	6 500,-	3	982	○	○	○	○	○	○	○	○	—	○	○



Fabrikkmontert tilleggsutstyr øker kjøretøyetts faktiske vekt og reduserer nyttelasten. Den angitte ekstravekten for pakker og tilleggsutstyr utgjør ekstravekten i forhold til standardutstyret på de ulike modellene hhv. grunnrisset. Totalvekten på valgt tilleggsutstyr må ikke overskride den vekten som er angitt i modelloversikten og som fabrikken har spesifisert for tilleggsutstyr. Dette er den anslåtte, beregnede vekten som er spesifisert for

hver modell og hvert grunnriss for en Dethleffs, altså hvor mye vekt som maksimalt står til disposisjon for det fabrikkmonterte tilleggsutstyret. Hvis nyttelasten økes, økes også den fabrikkspesifiserte vekten på tilleggsutstyr. Utførlige merknader og forklaringer angående vekt finner du i avsnittet Juridiske merknader.

Tilleggsutstyr^{**}

	Inngår i pakke	Pris i kr. (inkl. moms)	Mervekt (kg)*	Kode	410 QS	470 EL	470 FR	470 FSK	490 QSK	500 QSK	510 ER	520 ER	up 460 KR	up 530 ER	up 530 KR
Utvendig design															
Glatte plater utvendigt i hvit	STP	21 500,-	17	443	—	—	—	—	○	○	○	○	—	○	○
Glatte plater utvendigt i hvitt	STP	19 200,-	17	443	○	○	○	○	—	—	—	—	○	—	—
Serviceluker															
Service Luke 1000x420 mm venstre fremme	—	4 300,-	2	6415	○	○	—	●	○	○	○	○	—	○	—
Service Luke 1675x885 mm venstre bak ⁷⁾	—	6 500,-	0	10848	—	—	—	—	○	—	—	—	—	—	—
Service Luke 560x1150 mm høyre bak	—	4 100,-	2.5	991	—	—	—	—	—	○	—	—	—	—	—
Service Luke 750x300 mm høyre bak	—	3 600,-	2	6422	—	—	○	—	—	—	—	—	●	●	●
Innvendig design															
Stoffkombinasjon Skagen	—	—	0	11522	○	○	○	○	○	○	○	○	○	○	○
Stoffkombinasjon Visby	—	—	0	11523	○	○	○	○	○	○	○	○	○	○	○
Tekstilutstyr															
Kantsyddte tepper	—	6 700,-	7	513	○	○	○	○	○	○	○	○	○	○	○
Møbelvarianter															
Barneseng med 3 soveplasser (ikke klappbar)	—	10 800,-	21	200	—	—	—	○	○	○	—	—	—	—	—
Påhengt bord med dreiefunksjon	—	3 600,-	0	8699	○	—	—	—	○	○	—	—	—	—	—
Sengebygging enkeltssenger til dobbeltseng	—	5 500,-	6	685	—	○	—	—	—	—	○	○	—	○	—
Seteutvidelse i motstående sittegruppe (sammen med kode 8699) ³⁾	—	8 400,-	0	7750	○	—	—	—	○	○	—	—	—	—	—
Multimedie															
Forberedt for flattsjerm (antennekabel og TV-holder)	—	3 600,-	2	678	○	○	○	○	○	○	○	○	○	○	○
Utvendig multistikkåse 12V, 220V, TV og SAT ⁴⁾	—	3 400,-	1	611	○	○	○	○	○	○	○	○	○	○	○
Varme															
Elektrisk gulvoppvarming	VI-KO	10 800,-	6	387	○	○	○	○	○	○	○	○	○	○	○
Luftbåren varme Combi 6 G/E inkl. digitalt kontrollpanel	VI-KO	13 200,-	15	9427	○	○	○	●	○	○	○	○	○	○	○
Tilleggsvarme Ultra Heat til luftbåren varme S 3004, elektro 220 V	—	7 400,-	2	364	○	○	○	—	○	○	○	○	○	○	○
Varmluftanlegg	TP	4 800,-	0	142	○	○	○	○	○	○	○	○	○	○	○
Vifte 12V til luftbåren S 3004 varme	AP	3 100,-	2	177	○	○	○	—	○	○	○	○	○	○	○
Klimaanlegg															
Forberedt for klimaanlegg	—	2 400,-	3.5	172	○	○	○	○	○	○	○	○	○	○	○
Klimaanlegg på taket	—	29 900,-	37	6512	○	○	○	○	○	○	○	○	○	○	○
Elinstallasjon															
Indirekte belysning	—	4 800,-	1	633	○	○	○	○	○	○	○	○	○	○	○
Vannforsyning															
Cityvanntilslutning	DUP	3 600,-	2	414	○	○	○	○	○	○	○	○	○	○	○
Dusj-utstyr med armatur og forheng	DUP	3 600,-	3	1097	○	○	○	○	○	○	○	○	○	○	○
Varmtvannsforsyning	TP	8 000,-	2	123	○	○	○	—	○	○	○	○	○	○	○
Gass															
Gasalarm	—	2 900,-	0.5	10058	○	○	○	○	○	○	○	○	○	○	○
Gasstikkåse utvendig ⁵⁾	—	2 400,-	1	187	○	○	○	○	○	○	○	○	○	○	○
Sikkerhets-gasstrykksregulator DuoControl med Crash Sensor og gasregulatoroppvarming EisEx	SHP	6 700,-	0.4	784	○	○	○	○	○	○	○	○	○	○	○



* INFO

Fabrikkmontert tilleggsutstyr øker kjøretøyetts faktiske vekt og reduserer nyttelasten. Den angitte ekstravekten for pakker og tilleggsutstyr utgjør ekstravekten i forhold til standardutstyret på de ulike modellene hhv. grunnrisset. Totalvekten på valgt tilleggsutstyr må ikke overskride den vekten som er angitt i modelloversikten og som fabrikken har spesifisert for tilleggsutstyr. Dette er den anslåtte, beregnede vekten som er spesifisert for

hver modell og hvert grunnriss for en Dethleffs, altså hvor mye vekt som maksimalt står til disposisjon for det fabrikkmonterte tilleggsutstyret. Hvis nyttelasten økes, økes også den fabrikkspesifiserte vekten på tilleggsutstyr. Utførlige merknader og forklaringer angående vekt finner du i avsnittet Juridiske merknader.

Tilleggsutstyr³

	Inngår i pakke	Pris i kr. (inkl. moms)	Mervekt (kg)*	Kode	410 QS	470 EL	470 FR	470 FSK	490 QSK	500 QSK	510 ER	520 ER	up 460 KR	up 530 ER	up 530 KR
Pakker															
Autark pakke I	—	14 800,-	31	10011	○	○	○	—	○	○	○	○	○	○	○
Autark pakke II	—	13 500,-	29	10012	○	○	○	○	○	○	○	○	○	○	○
Dusj pakke	—	6 800,-	5	6105	○	○	○	○	○	○	○	○	○	○	○
Sikkerhetspakke	—	13 500,-	4.4	9556	○	○	○	○	○	○	○	○	○	○	○
Styling pakke hvit	—	21 500,-	26	13252	○	○	○	○	—	—	—	—	○	—	—
Styling pakke hvit	—	21 500,-	26	13252	—	—	—	—	○	○	○	○	—	○	○
Touring pakke	—	18 900,-	15	13251	○	○	○	—	○	○	○	○	○	○	○
Touring pakke	—	13 500,-	13	13411	—	—	—	○	—	—	—	—	—	—	—
Vinterkomfort pakke	—	40 400,-	21	11547	○	○	○	—	—	—	—	—	○	—	—
Vinterkomfort pakke	—	40 400,-	21	11547	—	—	—	—	○	○	○	○	—	○	○
Vinterkomfort pakke ved Combi varme	—	18 900,-	6	13028	—	—	—	○	—	—	—	—	—	—	—

○ Tilleggsutstyr — Ikke teknisk mulig ● Standardutstyr ◆ Obligatorisk △ Ikke kjent ved publisering

STP Styling pakke SHP Sikkerhetspakke TP Touring pakke VI-KO Vinterkomfort pakke AP Autark pakke DUP Dusj pakke



Fabrikkmontert tilleggsutstyr øker kjøretøyets faktiske vekt og reduserer nyttelasten. Den angitte ekstravekten for pakker og tilleggsutstyr utgjør ekstravekten i forhold til standardutstyret på de ulike modellene hhv. grunnrisset. Totalvekten på valgt tilleggsutstyr må ikke overskride den vekten som er angitt i modelloversikten og som fabrikken har spesifisert for tilleggsutstyr. Dette er den anslåtte, beregnede vekten som er spesifisert for

hver modell og hvert grunnriss for en Dethleffs, altså hvor mye vekt som maksimalt står til disposisjon for det fabrikkmonterte tilleggsutstyret. Hvis nyttelasten økes, økes også den fabrikkspesifiserte vekten på tilleggsutstyr. Utførlige merknader og forklaringer angående vekt finner du i avsnittet Juridiske merknader.

Camper®

Familiecampingvogn

Med mye standardutstyr, mye oppbevaringsplass og et stort utvalg av planløsninger med køyesenger og korte reisevogner er Camper® den ideelle campingvognen for alle, der elsker eventyr.

Stoffkombinasjon



+ Stoffkombinasjon
Cloud



+ Stoffkombinasjon
Galaxy ○



+ Stoffkombinasjon
Mount ○

Tredekor



+ Tredekor Rosario Cherry

○ mulig som tilleggsutstyr

Kjennetegn

Total lengde, ca.	691 - 942 cm
Total bredde ca.	230 - 250 cm
Total høyde, ca.	265 cm
Ståhøyde i bodel, ca.	198 cm

Maks.verdi ikke mulig ved alle modeller eller evt. bare i kombinasjon med tilleggsutstyr.

Plusspunkter

- + Rom for barna: stort utvalg av familieplanløsninger med køyesenger
- + På den sikre siden med Dethleffs' eksemplariske sikkerhetsutstyr
- + Mye standardutstyr slik at du er klar til å dra med en gang
- + Moderne interiør: Velg mellom tre tidløse stoffkombinasjoner
- + Noe for enhver smak: Modellserien inkluderer også korte campingvogner på under 7 meter



Camper®

Tekniske data



Camper®		460 EL	500 QSK	510 LE
Pris (inkl. moms)	nkr.	378 000,-	409 000,-	415 000,-
Standard chassis		System- lettvektsschassis, 1.700 kg	System- lettvektsschassis, 1.800 kg	System- lettvektsschassis, 1.800 kg
Total lengde, ca.	cm	691	729	762
Karosseribredde ca.	cm	550	590	630
Total bredde ca.	cm	230	230	230
Total høyde, ca.	cm	265	265	265
Forteltmål (A-mål) ca.	cm	948	988	1028
Ståhøyde i bodel, ca.	cm	198	198	198
Isolasjon gulv/sidevegg/tak	mm	42 / 34 / 34	42 / 34 / 34	42 / 34 / 34
Dekkstørrelse		195 R14C LI106	195 R14C LI106	195 R14C LI106
Sengemål: seng foran, L x B, ca.	cm	200 x 85 / 190 x 85	210 x 135	210 x 135
Sengemål: midten, L x B, ca.	cm		190 x 100	
Sengemål: seng bak, L x B, ca.	cm	210 x 115	210 x 70 / 195 x 75 / 210 x 75 ○ / 210 x 80 ○ / 210 x 70 ○	2x 200 x 85 / 195 x 210 ○
Senger standard / maks.		3	5 / 6 ○	4
Vekt i kjøreklar tilstand (+/-5%)*	kg	1300 (1235 til 1365)*	1366 (1298 til 1434)*	1386 (1317 til 1455)*
Fabrikkspesifisert vekt på tilleggsutstyr*	kg	315	325	311
Teknisk tillatt totalvekt*	kg	1700	1800	1800
Varmesystem		S 3004, 3,5 kW Gas / Combi 4 G/E, 4 kW Gas- el ○	S 3004, 3,5 kW Gas / Combi 4 G/E, 4 kW Gas- el ○	S 3004, 3,5 kW Gas / Combi 4 G/E, 4 kW Gas- el ○
Kjøleskap volum (herav fryserom), ca.	l	137 (15)	137 (15)	137 (15)
Avløpsvanntank, ca.	l	22	22	22
Ferskvannstankkapasitet totalt / Ferskvannstankkapasitet ved kjørefylling	l	43 / 15	43 / 15	43 / 15
Stikkontakt 12 V / 230 V / USB		0 / 7 / 1	0 / 8 / 3	0 / 7 / 1



* INFO

Den angitte vekten i kjøreklar tilstand er den standardverdien som er spesifisert i typegodkjenningssprosessen. På grunn av fabrikasjonstoleransene kan den faktiske vekten i kjøreklar tilstand avvike fra de verdiene som er angitt over. Avvik på opptil ± 5 % av vekten i kjøreklar tilstand er juridisk tillatt og mulig. Tillatt margin i kilogram i kjøreklar tilstand er angitt i hakeparentes bak vektangivelsen. Fabrikkspesifisert vekt på tilleggsutstyr er den anslåtte, beregnede vekten som er spesifisert for hver type og grunnriss for en Dethleffs, altså hvor mye vekt som maksimalt står til disposisjon for det fabrikkmonterte tilleggsutstyret. Begrensningen for tilleggsutstyr skal garantere at minste nyttelast, dvs. juridisk spesifisert fri vekt for bagasje og ettermontert tilbehør,

faktisk står til disposisjon som tilleggslast for levert Dethleffs. Kjøretøyet faktiske fabrikkasjonsvekt kan først anslås når kjøretøyet veies ved produksjonsslutt. Hvis veiingen unntaksvis skulle vise at den faktiske lastemuligheten underskrider minste nyttelast til tross for begrenset tilleggsutstyr på grunn av et tillatt vektavvik oppover, vil vi, sammen med din forhandler og deg, undersøke om vi kan øke nyttelasten ved for eksempel å øke kjøretøyet lasteevne eller fjerne tilleggsutstyr. Kjøretøyet teknisk tillatte totalvekt må ikke overskrides. Utførlige merknader og forklaringer angående vekt og konfigurasjon av kjøretøyet finner du i avsnittet Juridiske merknader.

Camper®

Tekniske data



Camper®		530 FSK	540 QMK	550 ESK
Pris (inkl. moms)	nkr.	419 000,-	441 000,-	443 000,-
Standard chassis		System- lettvektsschassis, 1.800 kg	System- lettvektsschassis, 1.800 kg	System- lettvektsschassis, 1.800 kg
Total lengde, ca.	cm	788	768	806
Karosseribredde ca.	cm	650	650	675
Total bredde ca.	cm	230	250	230
Total høyde, ca.	cm	265	265	265
Forteltmål (A-mål) ca.	cm	1048	1048	1078
Ståhøyde i bodel, ca.	cm	198	198	198
Isolasjon gulv/sidevegg/tak	mm	42 / 34 / 34	42 / 34 / 34	42 / 34 / 34
Dekkstørrelse		195 R14C LI106	195 R14C LI106	195 R14C LI106
Sengemål: seng foran, L x B, ca.	cm	200 x 135	200 x 140	2x 200 x 85 / 200 x 210 ○
Sengemål: midten, L x B, ca.	cm	190 x 100	230 x 115	190 x 100
Sengemål: seng bak, L x B, ca.	cm	210 x 70 / 195 x 75 / 210 x 75 ○ / 210 x 80 ○ / 210 x 70 ○	190 x 75 / 190 x 70 / 2x 190 x 75 ○ / 170 x 75 ○	210 x 70 / 200 x 75 / 210 x 75 ○ / 210 x 80 ○ / 210 x 70 ○
Senger standard / maks.		5 / 6 ○	5 / 6 ○	5 / 6 ○
Vekt i kjøreklar tilstand (+/-5%)*	kg	1440 (1368 til 1512)*	1525 (1449 til 1601)*	1481 (1407 til 1555)*
Fabrikkspesifisert vekt på tilleggsutstyr*	kg	245	160	202
Teknisk tillatt totalvekt*	kg	1800	1800	1800
Varmesystem		S 5004, 6 kW Gas / Combi 6 G/E, 6 kW Gas-el ○ / Vannbåren varme, 6.4 kW Gas-el ○	S 5004, 6 kW Gas / Combi 6 G/E, 6 kW Gas-el ○ / Vannbåren varme, 6.4 kW Gas-el ○	S 5004, 6 kW Gas / Combi 6 G/E, 6 kW Gas- el ○ / Vannbåren varme, 6.4 kW Gas-el ○
Kjøleskap volum (herav fryserom), ca.	l	137 (15)	137 (15)	137 (15)
Avløpsvanntank, ca.	l	22	22	22
Ferskvannstankkapasitet totalt / ferskvannstankkapasitet ved kjørefylling	l	43 / 15	43 / 15	43 / 15
Stikkontakt 12 V / 230 V / USB		0 / 7 / 3	0 / 8 / 3	0 / 8 / 3



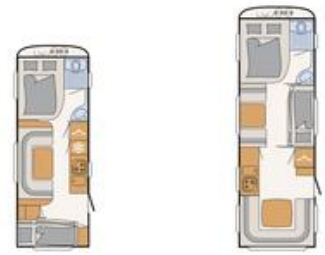
* INFO

Den angitte vekten i kjøreklar tilstand er den standardverdien som er spesifisert i typegodkjenningprosessen. På grunn av fabrikasjonstoleransene kan den faktiske vekten i kjøreklar tilstand avvike fra de verdiene som er angitt over. Avvik på opptil ± 5 % av vekten i kjøreklar tilstand er juridisk tillatt og mulig. Tillatt margin i kilogram i kjøreklar tilstand er angitt i hakeparentes bak vektangivelsen. Fabrikkspesifisert vekt på tilleggsutstyr er den anslåtte, beregnede vekten som er spesifisert for hver type og grunnriss for en Dethleffs, altså hvor mye vekt som maksimalt står til disposisjon for det fabrikkmonterte tilleggsutstyret. Begrensningen for tilleggsutstyr skal garantere at minste nyttelast, dvs. juridisk spesifisert fri vekt for bagasje og ettermontert tilbehør,

faktisk står til disposisjon som tilleggslast for levert Dethleffs. Kjøretøyets faktiske fabrikkvekt kan først anslås når kjøretøyet veies ved produksjonsslutt. Hvis veiingen unntaksvis skulle vise at den faktiske lastemuligheten underskrider minste nyttelast til tross for begrenset tilleggsutstyr på grunn av et tillatt vektavvik oppover, vil vi, sammen med din forhandler og deg, undersøke om vi kan øke nyttelasten ved for eksempel å øke kjøretøyets lasteevne eller fjerne tilleggsutstyr. Kjøretøyets teknisk tillatte totalvekt må ikke overskrides. Utførlige merknader og forklaringer angående vekt og konfigurasjon av kjøretøyet finner du i avsnittet Juridiske merknader.

Camper®

Tekniske data



Camper®		560 FMK	730 FKR
Pris (inkl. moms)	nkr.	449 000,-	534 000,-
Standard chassis		System- lettvektsschassis, 1.800 kg	System- lettvektsschassis, 2.500 kg
Total lengde, ca.	cm	818	942
Karosseribredde ca.	cm	675	805
Total bredde ca.	cm	250	250
Total høyde, ca.	cm	265	265
Forteltmål (A-mål) ca.	cm	1078	1208
Ståhøyde i bodel, ca.	cm	198	198
Isolasjon gulv/sidevegg/tak	mm	42 / 34 / 34	42 / 34 / 34
Dekkstørrelse		195 R14C LI106	195/70 R14C LI104
Sengemål: seng foran, L x B, ca.	cm	200 x 155	200 x 155
Sengemål: midten, L x B, ca.	cm	230 x 115	200 x 75 / 2x 195 x 75 / 2x 195 x 75 ○
Sengemål: seng bak, L x B, ca.	cm	195 x 70 / 190 x 75 / 195 x 75 ○ / 195 x 80 ○ / 195 x 70 ○	230 x 155
Senger standard / maks.		5 / 6 ○	7 / 8 ○
Vekt i kjøreklar tilstand (+/-5%)*	kg	1580 (1501 til 1659)*	1890 (1796 til 1985)*
Fabrikkspesifisert vekt på tilleggsutstyr*	kg	103	460
Teknisk tillatt totalvekt*	kg	1800	2500
Varmesystem		S 5004, 6 kW Gas / Combi 6 G/E, 6 kW Gas-el ○ / Vannbåren varme, 6.4 kW Gas-el ○	S 5004, 6 kW Gas / Combi 6 G/E, 6 kW Gas- el ○ / Vannbåren varme, 6.4 kW Gas-el ○
Kjøleskap volum (herav fryserom), ca.	l	137 (15)	156 (29)
Avløpsvanntank, ca.	l	22	22
Ferskvannstankkapasitet totalt / ferskvannstankkapasitet ved kjørefylling	l	43 / 15	43 / 15
Stikkontakt 12 V / 230 V / USB		0 / 9 / 3	0 / 10 / 3

○ Tilleggsutstyr — Ikke teknisk mulig ● Standardutstyr ◆ Obligatorisk ▲ Ikke kjent ved publisering



Den angitte vekten i kjøreklar tilstand er den standardverdien som er spesifisert i typegodkjenningssprosessen. På grunn av fabrikasjonstoleransene kan den faktiske vekten i kjøreklar tilstand avvike fra de verdiene som er angitt over. Avvik på opptil ± 5 % av vekten i kjøreklar tilstand er juridisk tillatt og mulig. Tillatt margin i kilogram i kjøreklar tilstand er angitt i hakeparentes bak vektangivelsen. Fabrikkspesifisert vekt på tilleggsutstyr er den anslåtte, beregnede vekten som er spesifisert for hver type og grunnriss for en Dethleffs, altså hvor mye vekt som maksimalt står til disposisjon for det fabrikkmonterte tilleggsutstyret. Begrensningen for tilleggsutstyr skal garantere at minste nyttelast, dvs. juridisk spesifisert fri vekt for bagasje og ettermontert tilbehør,

faktisk står til disposisjon som tilleggslast for levert Dethleffs. Kjøretøyets faktiske fabrikkvekt kan først anslås når kjøretøyet veies ved produksjonsslutt. Hvis veiingen unntaksvis skulle vise at den faktiske lastemuligheten underskrider minste nyttelast til tross for begrenset tilleggsutstyr på grunn av et tillatt vektavvik oppover, vil vi, sammen med din forhandler og deg, undersøke om vi kan øke nyttelasten ved for eksempel å øke kjøretøyets lasteevne eller fjerne tilleggsutstyr. Kjøretøyets teknisk tillatte totalvekt må ikke overskrides. Utførlige merknader og forklaringer angående vekt og konfigurasjon av kjøretøyet finner du i avsnittet Juridiske merknader.

Standardutstyr

	460 EL	500 QSK	510 LE	530 FSK	540 QMK	550 ESK	560 FMK	730 FKR
Chassis								
Galvanisert chassis og påløpsbremsesystem med ryggeautomatikk	●	●	●	●	●	●	●	●
Premium hjul, enkeltakslet, 195R14C LI106 (m. stålfelger til 1.700 kg og 1.800 kg totalvekt)	●	●	●	●	●	●	●	—
Premium hjul, tandemakslet, 195/70R14 C-LI104 (med stålfelger - fra 2.200 kg til 2.800 kg totalvekt)	—	—	—	—	—	—	—	●
Chassisutstyr								
AAA selvjusterende bremsere	●	●	●	●	●	●	●	●
AKS stabilisator	●	●	●	●	●	●	●	●
Hjulcapsler til 14" dekk	●	●	●	●	●	●	●	●
Kvalitetsdekk, der er godkjent til tempo 100 km/t	●	●	●	●	●	●	●	●
Octagon akselstøtdempere	●	●	●	●	●	●	●	●
Stabilform-lettvektssstøtteben, galvanisert	●	●	●	●	●	●	●	●
Utvendig utstyr								
Bodelsdør, hel	●	●	●	●	●	●	●	●
Deler på front i gaskasseområdet med LFI-teknikk (Long Fiber Injection), støtsikker, stabil og reparasjonsvennlig utskiftning	●	●	●	●	●	●	●	●
Fullisolert hjulhus	●	●	●	●	●	●	●	●
Gaskassegulv i råtebestandig alu-riffel-plate	●	●	●	●	●	●	●	●
Gaskasseluke, der klappes opp vertikalt	●	●	●	●	●	●	●	●
Myggnettingdør	●	●	●	●	●	●	●	●
Oppbevaringsplass for 2 gassflasker med fyllvekt på 11 kg hver	●	●	●	●	●	●	●	●
Opplukkelige og isolerte dobbeltglasvinduer (grafitgrå) med mørklegging- og myggnettingsrullegardin	●	●	●	●	●	●	●	●
Opplukkelig vindu i toalettrom	—	—	—	●	●	—	●	●
Reservehjulsholder i gaskassen	●	●	●	●	●	●	●	●
Robust GFK-tak	●	●	●	●	●	●	●	●
Sideskjørter med integrerte side-markeringslykter	●	●	●	●	●	●	●	●
Takluke Midi Heki inkl. belyst baldakin	●	●	●	●	●	●	●	●
Takluke Mini Heki med klart glas	●	●	●	●	●	●	●	●
Utvendig design								
Front og bak i glatte plater hvit	●	●	●	●	●	●	●	●
Hamret plate utvendig i hvit	●	●	●	●	●	●	●	●
Serviceluker								
Serviceluke 997x419 mm høyre bak	—	—	●	—	—	—	—	—
Serviceluke 997x419 mm høyre fremme	●	●	—	●	—	●	—	—
Innvendig design								
Stoffkombinasjon Cloud	●	●	●	●	●	●	●	●
Tredekor Rosario Cherry	●	●	●	●	●	●	●	●
Tekstilutstyr								
Dobbeltseingsmadrass 7-soners EvoPore HRC, standard	—	●	—	●	●	—	●	●
Enkeltseingsmadrass, høyre, 7-soners EvoPore HRC, standard	●	—	●	—	—	●	—	—
Enkeltseingsmadrass, venstre, 7-soners EvoPore HRC, standard	●	—	●	—	—	●	—	—
Møbelvarianter								
Airplus - perfekt innvendig luftsirkulation samt ventilasjon bak overskape og skjenke	●	●	●	●	●	●	●	●
Barneseng med 2 soveplasser (ikke klappbar)	—	—	—	—	—	—	—	●
Barneseng med 2 soveplasser (klappbar)	—	●	—	●	●	●	●	—
Barnesenger med sengehest og stege	—	●	—	●	●	●	●	●
Sittegruppe, der kan omdannes til soveområde	●	●	●	●	●	●	●	●
Spesiallamelbund med fleksible gummilejer i enderne, oppstillelig for optimal utnyttelse av oppbevaringsrummene under sengerne	●	●	●	●	●	●	●	●
Søylebordben, høydejusterbar	—	—	—	—	●	—	●	●
Innvendig utstyr								
Brannslukker 2 kg	●	●	●	●	●	●	●	●

Standardutstyr

	460 EL	500 QSK	510 LE	530 FSK	540 QMK	550 ESK	560 FMK	730 FKR
Kjøkken								
Kjøkkenblokk med stort kjøleskap (156 l) sep. fryserom & elektrisk tenning	—	—	—	—	—	—	—	●
Kjøkkenutvidelse, klappbar	—	—	—	—	—	—	—	●
Kjøleskap med 137 l volumen og 15 l fryserom	●	●	●	●	●	●	●	—
Praktisk komfyr med 3 kokebluss med elektrisk tenning	●	●	●	●	●	●	●	●
Praktisk uttrekksskap (avhengigt av planløsning)	●	●	●	●	●	●	●	●
Romslige skuffer med Soft-close for lydløs lukking	●	●	●	●	●	●	●	●
Vinteravdekking til kjøleskapsventilasjon	●	●	●	●	●	●	●	●
Baderom								
Alternativt toalettrom	—	—	—	●	—	—	●	●
Dusjbunn	●	●	●	●	●	●	●	●
Integrert designer-håndvask i stenmateriale	●	●	●	●	●	●	●	●
Takluke med myggnett	●	●	●	●	●	●	●	●
Multimedie								
Forberedt for flattsjerm (antennekabel og TV-holder)	●	●	●	●	●	●	●	●
Varme								
Elektrisk gulvoppvarming	●	●	●	●	●	●	●	●
Gassvarme S 3004 med tenningsautomatikk	●	●	●	—	—	—	—	—
Gassvarme S 5004 med tenningsautomatikk	—	—	—	●	●	●	●	●
Tilleggsvarme Ultra Heat til luftbåren varme S 3004, elektro 220 V	●	●	●	—	—	—	—	—
Tilleggsvarme Ultra Heat til luftbåren varme S 5004, elektro 220 V	—	—	—	●	●	●	●	●
Varmluftanlegg	●	●	●	●	●	●	●	●
Elinstallasjon								
12V strømforsyning i hele vognen	●	●	●	●	●	●	●	●
Elektro autark utstyr (uten batteri)	●	●	●	●	●	●	●	●
Forteltlampe 12 V	●	●	●	●	●	●	●	●
Indirekte belysning	●	●	●	●	●	●	●	●
Kompakt elektroblokk med 230 V automatsikring og 12 V sikring i kleskapet inkl. effektiv omformer 340 W	●	●	●	●	●	●	●	●
LED lysskinnesystem 12 V (ved sengens hodeende og sittegruppen)	●	●	●	●	●	●	●	●
USB-port til spotlight-skinne	●	●	●	●	●	●	●	●
Utvendig CEE-tilslutning til 230 V el-net	●	●	●	●	●	●	●	●
Vannforsyning								
Avløpstank, 22 l, mobil	●	●	●	●	●	●	●	●
Elektrisk vannforsyning	●	●	●	●	●	●	●	●
Vanntank 38 l	●	●	●	●	—	●	—	—
Varmtvannsforsyning	●	●	●	●	●	●	●	●

Pakker Camper®

Pakke	Styling pakke hvit (enkeltaksel) (13254)	Styling pakke hvit (enkeltaksel) (13254)	Styling pakke hvit (enkeltaksel) (13254)	Styling pakke hvit (tandemaksel) (13256)	Styling pakke hvit (tandemaksel 2,8 t) (13258)
Glatte plater utvendigt i hvitt	x				
17" alufelger i Dethleffs-design	x	x	x		
Deksel til draget	x	x	x	x	x
Store støtteføtter, 4 stk.	x	x	x	x	x
Nesehjul av solid gummi med indikator for trekkstangsvikt	x	x	x	x	x
Rangeringsgrep i krom-utførelse	x	x	x	x	x
Baklysfester i høy utførelse med takreling	x	x	x	x	x
Front med høy spoiler og takreling	x	x	x	x	x
Glatte plater utvendigt i hvit		x			
Glatte plater utvendigt i hvit			x		
17" alufelger i Dethleffs-design				x	
Glatte plater utvendigt i hvit				x	x
Dekk på alufelger 195/70 R14 C-LI 104 - fra 2.200 kg til 2.800 kg totalvekt					x
Pakkens verdi nkr.	61 100,-	65 700,-	65 700,-	75 600,-	66 300,-
Spesialpris nkr.	35 400,-	35 400,-	35 400,-	43 300,-	28 900,-
Du sparer nkr.	25 700,-	30 300,-	30 300,-	32 300,-	37 400,-
Mervekt (kg)*	45.7	48.3	51.1	43.4	47.4



Fabrikkmontert tilleggsutstyr øker kjøretøyets faktiske vekt og reduserer nyttelasten. Den angitte ekstravekten for pakker og tilleggsutstyr utgjør ekstravekten i forhold til standardutstyret på de ulike modellene hhv. grunnrisset. Totalvekten på valgt tilleggsutstyr må ikke overskride den vekten som er angitt i modelloversikten og som fabrikken har spesifisert for tilleggsutstyr. Dette er den anslåtte, beregnede vekten som er spesifisert for

hver modell og hvert grunnriss for en Dethleffs, altså hvor mye vekt som maksimalt står til disposisjon for det fabrikkmonterte tilleggsutstyret. Hvis nyttelasten økes, økes også den fabrikkspesifiserte vekten på tilleggsutstyr. Utførlige merknader og forklaringer angående vekt finner du i avsnittet Juridiske merknader.

Pakke	Styling pakke sølv (enkeltaksel) (13255)	Styling pakke sølv (enkeltaksel) (13255)	Styling pakke sølv (enkeltaksel) (13255)	Styling pakke sølv (tandemaksel) (13257)	Styling pakke sølv (tandemaksel) 2,8 t (13259)
Glatte plater utvendigt i titansølv metallic	x				
17" alufelger i Dethleffs-design	x	x	x		
Deksel til draget	x	x	x	x	x
Store støtteføtter, 4 stk.	x	x	x	x	x
Nesehjul av solid gummi med indikator for trekkstangsvikt	x	x	x	x	x
Rangeringsgrep i krom-utførelse	x	x	x	x	x
Baklysfester i høy utførelse med takreling	x	x	x	x	x
Front med høy spoiler og takreling	x	x	x	x	x
Glatte plater utvendigt i titansølv metallic		x			
Glatte plater utvendigt i titansølv metallic			x		
17" alufelger i Dethleffs-design				x	
Glatte plater utvendigt i titansølv metallic				x	x
Dekk på alufelger 195/70 R14 C-LI 104 - fra 2.200 kg til 2.800 kg totalvekt					x
Pakkens verdi nkr.	65 700,-	71 500,-	71 500,-	81 400,-	72 100,-
Spesialpris nkr.	43 300,-	43 300,-	43 300,-	52 400,-	31 500,-
Du sparer nkr.	22 400,-	28 200,-	28 200,-	29 000,-	40 600,-
Mervekt (kg)*	45.7	48.3	51.1	43.4	47.4

Pakke	Vinterkomfort pakke Combi 4 (10479)	Vinterkomfort pakke Combi 4 (10479)	Vinterkomfort pakke Combi 6 (9536)	Vinterkomfort pakke Combi 6 (9536)	Vinterkomfort pakke Combi 6 (9536)
Elektrisk gulvoppvarming	x	x	x	x	x
Avløpsrør oppvarmede og isolerte	x	x	x	x	x
Isolert dykkerrør	x	x	x	x	x
XPS isolering front, bak og sider (avhengig av kjøretøystørrelse)	x				
Luftbåren varme Combi 4 G/E inkl. digitalt kontrollpanel	x	x			
XPS isolering front, bak og sider (avhengig av kjøretøystørrelse)		x	x		
Luftbåren varme Combi 6 G/E inkl. digitalt kontrollpanel			x	x	x
XPS isolering front, bak og sider (avhengig av kjøretøystørrelse)				x	
XPS isolering front, bak og sider (avhengig av kjøretøystørrelse)					x
Pakkens verdi nkr.	57 000,-	59 300,-	56 900,-	56 900,-	56 900,-
Spesialpris nkr.	43 300,-	43 300,-	49 800,-	49 800,-	49 800,-
Du sparer nkr.	13 700,-	16 000,-	7 100,-	7 100,-	7 100,-
Mervekt (kg)*	47.6	50.1	50.1	52.8	55



Fabrikkmontert tilleggsutstyr øker kjøretøys faktiske vekt og reduserer nyttelasten. Den angitte ekstravekten for pakker og tilleggsutstyr utgjør ekstravekten i forhold til standardutstyret på de ulike modellene hhv. grunnrisset. Totalvekten på valgt tilleggsutstyr må ikke overskride den vekten som er angitt i modelloversikten og som fabrikkens har spesifisert for tilleggsutstyr. Dette er den anslåtte, beregnede vekten som er spesifisert for

hver modell og hvert grunnriss for en Dethleffs, altså hvor mye vekt som maksimalt står til disposisjon for det fabrikkmonterte tilleggsutstyret. Hvis nyttelasten økes, økes også den fabrikkspesifiserte vekten på tilleggsutstyr. Utførlige merknader og forklaringer angående vekt finner du i avsnittet Juridiske merknader.

Pakke	Vinterkomfort	Vinterkomfort	Vinterkomfort	Vinterkomfort	Vinterkomfort	Vinterkomfort
	pakke Snow - vannbåren varme (5459)	pakke Snow - vannbåren varme (5459)	pakke Snow - vannbåren varme (5459)	pakke Snow Plus - vannbåren varme (5551)	pakke Snow Plus - vannbåren varme (5551)	pakke Snow Plus - vannbåren varme (5551)
Vannbåren varme	x	x	x	x	x	x
Elektrisk gulvoppvarming	x	x	x			
Avløpsrør oppvarmede og isolerte	x	x	x	x	x	x
XPS isolering front, bak og sider (avhengig av kjøretøystørrelse)	x			x		
XPS isolering front, bak og sider (avhengig av kjøretøystørrelse)		x			x	
XPS isolering front, bak og sider (avhengig av kjøretøystørrelse)			x			x
Vannbåren gulvoppvarming (bare i kombinasjon med tilleggsutstyr kode 205)				x	x	x
Pakkens verdi nkr.	76 300,-	76 300,-	76 300,-	89 100,-	89 100,-	89 100,-
Spesialpris nkr.	65 500,-	65 500,-	65 500,-	78 600,-	78 600,-	78 600,-
Du sparer nkr.	10 800,-	10 800,-	10 800,-	10 500,-	10 500,-	10 500,-
Mervekt (kg)*	74.1	76.8	79	75.1	77.8	80

Pakke	Mover-autark pakke (enkeltakslet) (5560)	Mover-autark pakke (tandemaksel, 4-hjulsdrift) (5561)
Mover rangeringshjelp til enkeltakslet campingvogn	x	
Elektro autark utstyr	x	x
Mover rangeringshjelp til tandemakslet campingvogn		x
Pakkens verdi nkr.	58 300,-	83 900,-
Spesialpris nkr.	55 100,-	82 600,-
Du sparer nkr.	3 200,-	1 300,-
Mervekt (kg)*	70	98

Pakke	Vann- & elektro-autark pakke Combi 4 (11031)	Vann- & elektro-autark pakke Combi 6 (11032)	Vann- & elektro-autark pakke (ved Combi- eller varmtvanns varme) (9943)
Luftbåren varme Combi 4 G/E inkl. digitalt kontrollpanel	x		
Elektro autark utstyr	x	x	x
Vanntank 70 l	x	x	x
Luftbåren varme Combi 6 G/E inkl. digitalt kontrollpanel		x	
Pakkens verdi nkr.	31 600,-	29 200,-	16 400,-
Spesialpris nkr.	30 200,-	26 200,-	14 800,-
Du sparer nkr.	1 400,-	3 000,-	1 600,-
Mervekt (kg)*	55.5	55.5	40.5



Fabrikkmontert tilleggsutstyr øker kjøretøyetts faktiske vekt og reduserer nyttelasten. Den angitte ekstravekten for pakker og tilleggsutstyr utgjør ekstravekten i forhold til standardutstyret på de ulike modellene hhv. grunnrisset. Totalvekten på valgt tilleggsutstyr må ikke overskride den vekten som er angitt i modelloversikten og som fabrikken har spesifisert for tilleggsutstyr. Dette er den anslåtte, beregnede vekten som er spesifisert for

hver modell og hvert grunnriss for en Dethleffs, altså hvor mye vekt som maksimalt står til disposisjon for det fabrikkmonterte tilleggsutstyret. Hvis nyttelasten økes, økes også den fabrikkspesifiserte vekten på tilleggsutstyr. Utførlige merknader og forklaringer angående vekt finner du i avsnittet Juridiske merknader.

Sikkerhetspakke (8950)	Pris nkr.
ATC Trailer Control	11 100,-
Sikkerhets-gastrykksregulator DuoControl med Crash Sensor og gasregulatoroppvarming EisEx	6 400,-
Røykmelder	700,-
Pakkens verdi	18 200,-
Spesialpris	13 100,-
Du sparer	5 100,-
Mervekt (kg)*	7

Dusj pakke (6105)	Pris nkr.
Dusj-utstyr med armatur og forheng	3 500,-
Cityvanntilslutning	3 500,-
Pakkens verdi	7 000,-
Spesialpris	6 600,-
Du sparer	400,-
Mervekt (kg)*	7

△ Ikke kjent ved publisering



Fabrikkmontert tilleggsutstyr øker kjøretøyets faktiske vekt og reduserer nyttelasten. Den angitte ekstravekten for pakker og tilleggsutstyr utgjør ekstravekten i forhold til standardutstyret på de ulike modellene hhv. grunnrisset. Totalvekten på valgt tilleggsutstyr må ikke overskride den vekten som er angitt i modelloversikten og som fabrikken har spesifisert for tilleggsutstyr. Dette er den anslåtte, beregnede vekten som er spesifisert for

hver modell og hvert grunnriss for en Dethleffs, altså hvor mye vekt som maksimalt står til disposisjon for det fabrikkmonterte tilleggsutstyret. Hvis nyttelasten økes, økes også den fabrikkspesifiserte vekten på tilleggsutstyr. Utførlige merknader og forklaringer angående vekt finner du i avsnittet Juridiske merknader.

Tilleggsutstyr*

	Inngår i pakke	Pris i kr. (inkl. moms)	Mervekt (kg)*	Kode	460 EL	500 QSK	510 LE	530 FSK	540 QMK	550 ESK	560 FMK	730 FRK
Chassis												
17" alufelger i Dethleffs-design	STP	11 100,-	10	11608	○	○	○	○	○	○	○	—
17" alufelger i Dethleffs-design	STP	21 000,-	0	11609	—	—	—	—	—	—	—	○
Dekk på alufelger 195 R14 C LI 106 - til 1.700 kg og 1.800 kg totalvekt	—	6 800,-	2	838	○	○	○	○	○	○	○	—
Dekk på alufelger 195/70 R14 C-LI 104 - fra 2.200 kg til 2.800 kg totalvekt	STP	11 700,-	4	859	—	—	—	—	—	—	—	○
Vektøkning												
Vektendring til 1.900 kg (inkl. alufelger 225/70 R15 C LI112)	—	12 800,-	18.7	394	—	—	—	—	—	—	○	—
Vektendring til 1.900 kg (inkl. alufelger 225/70 R15 C LI112)	—	12 800,-	19.2	394	—	—	—	○	—	○	—	—
Vektendring til 1.900 kg (inkl. alufelger 225/70 R15 C LI112)	—	12 800,-	23.8	394	—	—	—	—	○	—	—	—
Vektendring til 2.000 kg (inkl. alufelger 225/70 R15 C LI112)	—	14 000,-	23.8	138	—	—	—	—	○	—	—	—
Vektendring til 2.000 kg (inkl. alufelger 225/70 R15 C LI112)	—	14 000,-	19.2	138	—	—	—	○	—	○	—	—
Vektendring til 2.000 kg (inkl. alufelger 225/70 R15 C LI112)	—	14 000,-	18.7	138	—	—	—	—	—	—	○	—
Vektendring til 2.800 kg (inkl. felger 195/70 R14 C LI104)	—	14 000,-	27.4	7713	—	—	—	—	—	—	—	○
Chassisutstyr												
ATC Trailer Control	SHP	11 100,-	4	748	○	○	○	○	○	○	○	○
Dekkreparasjonssett	—	1 800,-	1	620	○	○	○	○	○	○	○	○
Deksel til draget	STP	2 900,-	2	434	○	○	○	○	○	○	○	○
Nesehjul av solid gummi med indikator for trekkstangsvikt	STP	1 200,-	2	10063	○	○	○	○	○	○	○	○
Reservehjul på alufelg 195 R14 C 8PR-LI 106 - til 1.700 kg og 1.800 kg totalvekt	—	4 700,-	19	839	○	○	○	—	—	—	○	—
Reservehjul på alufelg 195/70 R14 C-LI 102 - fra 2.200 kg opp til 2.800 kg totalvekt	—	4 700,-	19	861	—	—	—	—	—	—	—	○
Reservehjul på alufelg 225/70 R15 C LI 112 - til 1.900 kg og 2.000 kg totalvekt	—	5 300,-	23.5	1092	—	—	—	—	—	—	○	—
Reservehjul på stålfelg 195 R14 C LI 106 - til 1.700 kg og 1.800 kg totalvekt	—	3 400,-	19.5	833	○	○	○	—	—	—	○	—
Reservehjul på stålfelg 195/70 R14 C-LI 104 - fra 2.200 kg og opp til 2.800 kg totalvekt	—	3 500,-	20	860	—	—	—	—	—	—	—	○
Store støtteføtter, 4 stk.	STP	2 000,-	1	6348	○	○	○	○	○	○	○	○
Utvendig utstyr												
Bodelsdør (udelt) med vindu	—	3 500,-	3	862	○	○	○	○	○	○	○	○
Rammevinduer (ikke mulig til front- og bakvindu) ⁸⁾	—	12 800,-	3	7561	○	○	○	○	○	○	○	○
Tak-kassettemarkise 4000x2500 mm, manuell	—	19 800,-	27.5	6928	—	○	○	—	—	—	—	—
Tak-kassettemarkise 4500x2500 mm, manuell	—	19 800,-	30	6928	—	—	—	○	○	○	○	—
Tak-kassettemarkise 6000x3000 mm, manuell	—	28 000,-	54.6	6928	—	—	—	—	—	—	—	○
Tak-kassettemarkise 3750x 2500 mm, manuell	—	17 500,-	25.5	6928	○	—	—	—	—	—	—	—
Vindu i bak	—	7 000,-	4	1108	●	—	○	—	—	—	—	●
Vindu i front	—	6 200,-	4	982	○	○	●	—	○	○	—	—
Vindu i front (ved toalettrom i front)	—	5 900,-	5	855	—	—	—	○	—	—	○	○
XPS isolering front, bak og sider (avhengig av kjøretøystørrelse)	VI-KO	10 500,-	17.6	179	○	—	—	—	—	—	—	—
XPS isolering front, bak og sider (avhengig av kjøretøystørrelse)	VI-KO	12 800,-	20.1	179	—	○	○	○	○	—	—	—



* INFO

Fabrikkmontert tilleggsutstyr øker kjøretøyetts faktiske vekt og reduserer nyttelasten. Den angitte ekstravekten for pakker og tilleggsutstyr utgjør ekstravekten i forhold til standardutstyret på de ulike modellene hhv. grunnrisset. Totalvekten på valgt tilleggsutstyr må ikke overskride den vekten som er angitt i modelloversikten og som fabrikken har spesifisert for tilleggsutstyr. Dette er den anslåtte, beregnede vekten som er spesifisert for

hver modell og hvert grunnriss for en Dethleffs, altså hvor mye vekt som maksimalt står til disposisjon for det fabrikkmonterte tilleggsutstyret. Hvis nyttelasten økes, økes også den fabrikkspesifiserte vekten på tilleggsutstyr. Utførlige merknader og forklaringer angående vekt finner du i avsnittet Juridiske merknader.

Tilleggsutstyr*

	Inngår i pakke	Pris i kr. (inkl. moms)	Mervekt (kg)*	Kode	460 EL	500 QSK	510 LE	530 FSK	540 QMK	550 ESK	560 FMK	730 FRK
XPS isolering front, bak og sider (avhengig av kjøretøystørrelse)	VI-KO	12 800,-	22.8	179	—	—	—	—	—	○	○	—
XPS isolering front, bak og sider (avhengig av kjøretøystørrelse)	VI-KO	12 800,-	25	179	—	—	—	—	—	—	—	○
Utvendig design												
Baklysfester i høy utførelse med takreling	STP	11 700,-	11	624	○	○	○	○	○	○	○	○
Front med høy spoiler og takreling	STP	11 700,-	1	627	○	○	○	○	○	○	○	○
Glatte plater utvendigt i hvit	STP	23 300,-	21.3	443	—	○	○	○	○	—	—	—
Glatte plater utvendigt i hvit	STP	23 300,-	24.1	443	—	—	—	—	—	○	○	—
Glatte plater utvendigt i hvit	STP	23 300,-	26.4	443	—	—	—	—	—	—	—	○
Glatte plater utvendigt i hvitt	STP	18 700,-	18.7	443	○	—	—	—	—	—	—	—
Glatte plater utvendigt i titansølv metallic	STP	23 300,-	18.7	659	○	—	—	—	—	—	—	—
Glatte plater utvendigt i titansølv metallic	STP	29 100,-	21.3	659	—	○	○	○	○	—	—	—
Glatte plater utvendigt i titansølv metallic	STP	29 100,-	24.1	659	—	—	—	—	—	○	○	—
Glatte plater utvendigt i titansølv metallic	STP	29 100,-	26.4	659	—	—	—	—	—	—	—	○
Rangeringsgrep i krom-utførelse	STP	1 800,-	0	754	○	○	○	○	○	○	○	○
Serviceluker												
Serviceluke 1069x299 mm høyre bak	—	4 100,-	2	1086	—	—	—	—	—	—	—	○
Serviceluke 1069x299 mm høyre fremme	—	4 100,-	2	1084	—	—	○	—	—	—	—	—
Serviceluke 1069x299 mm venstre bak	—	4 100,-	2	1085	—	—	—	—	—	—	—	○
Serviceluke 1069x299 mm venstre fremme	—	4 100,-	2	1083	—	—	○	—	—	—	—	—
Serviceluke 1150x1050 mm med vindu	—	10 500,-	8	9486	—	—	—	—	○	—	—	—
Serviceluke 648x348 mm venstre fremme	—	3 500,-	2	1071	—	—	—	—	●	○	—	—
Serviceluke 749x297 mm høyre bak	—	3 500,-	2	1078	○	—	—	—	—	—	—	—
Serviceluke 749x297 mm venstre bak	—	3 500,-	2	1077	○	—	—	—	—	—	—	—
Serviceluke 997x419 mm venstre fremme	—	4 100,-	2.2	1079	—	—	—	—	—	○	●	●
Innvendig design												
Stoffkombinasjon Galaxy	—		0	11269	○	○	○	○	○	○	○	○
Stoffkombinasjon Mount	—		0	11270	○	○	○	○	○	○	○	○
Tekstilutstyr												
7-soners kaldskums-dobbeltseingsmadrass i klimaregulereende materiale med Watergel	—	5 300,-	4	8214	—	○	—	○	○	—	○	○
7-soners kaldskums-enkeltseingsmadrass, høyre, i klimaregulereende materiale med Watergel	—	2 900,-	5	8216	○	—	○	—	—	○	—	—
7-soners kaldskums-enkeltseingsmadrass, venstre, i klimaregulereende materiale med Watergel	—	2 900,-	2	8215	○	—	○	—	—	○	—	—
Hjørnehodestøtter i rundsittegruppen	—	2 400,-	2	9236	—	—	—	—	○	—	○	○
Kantsyddte tepper	—	6 400,-	8.5	513	○	○	○	○	○	○	○	○
Møbelvarianter												
Barneseng med 2 soveplasser (køyer), ikke klappbar, i stedet for sittegruppe	—	4 100,-	0	9775	—	—	—	—	—	—	—	○
Barneseng med 3 soveplasser (ikke klappbar)	—	5 000,-	20	200	—	○	—	○	○	○	○	—
Sengebunn med oppstillelig hoveddel	—	1 700,-	1	871	○	—	○	—	—	○	—	—
Sengeombygging enkeltseings til dobbeltseings	—	4 100,-	5	685	○	—	○	—	—	○	—	—



Fabrikkmontert tilleggsutstyr øker kjøretøyetts faktiske vekt og reduserer nyttelasten. Den angitte ekstravekten for pakker og tilleggsutstyr utgjør ekstravekten i forhold til standardutstyret på de ulike modellene hhv. grunnrisset. Totalvekten på valgt tilleggsutstyr må ikke overskride den vekten som er angitt i modelloversikten og som fabrikken har spesifisert for tilleggsutstyr. Dette er den anslåtte, beregnede vekten som er spesifisert for

hver modell og hvert grunnriss for en Dethleffs, altså hvor mye vekt som maksimalt står til disposisjon for det fabrikkmonterte tilleggsutstyret. Hvis nyttelasten økes, økes også den fabrikkspesifiserte vekten på tilleggsutstyr. Utførlige merknader og forklaringer angående vekt finner du i avsnittet Juridiske merknader.

Tilleggsutstyr*

	Inngår i pakke	Pris i kr. (inkl. moms)	Mervekt (kg)*	Kode	460 EL	500 QSK	510 LE	530 FSK	540 QMK	550 ESK	560 FMK	730 FKR
Innvendig utstyr												
Røykmelder	SHP	700,-	0.5	8949	○	○	○	○	○	○	○	○
Kjøkken												
Avtrekkshette i kjøkken	—	2 900,-	3	785	○	○	○	○	○	○	○	○
Stekeovn	—	9 400,-	17	572	○	○	○	○	○	○	○	○
Multimedie												
22" flatskjerm inkl. DVD og receiver	—	11 700,-	3.5	1103	○	○	○	○	○	○	○	○
SAT parabol antenne Flat 65 Easy 65 Twin	—	44 300,-	14	879	—	○	○	○	—	○	○	○
TV-SAT anlegg Voyager 65 Digimatic	—	12 800,-	10	1049	—	○	○	○	—	○	—	○
Utvendig multistiktdåse 12V, 220V, TV og SAT	—	3 200,-	1	611	○	○	○	○	○	○	○	○
Varme												
Luftbåren varme Combi 4 G/E inkl. digitalt kontrollpanel	WEA-P, VI-KO	15 200,-	15	10480	○	○	○	—	—	—	—	—
Luftbåren varme Combi 6 G/E inkl. digitalt kontrollpanel	WEA-P, VI-KO	12 800,-	15	9427	—	—	—	○	○	○	○	○
Vannbåren gulvoppvarming (bare i kombinasjon med tilleggsutstyr kode 205) ⁹⁾	VI-KO	23 300,-	10	674	—	—	—	○	○	○	○	○
Vannbåren varme	VI-KO	33 200,-	40	205	—	—	—	○	○	○	○	○
Vifte 12V med turtellerautomatikk til luftbåren S 5004 varme	—	2 400,-	2	178	—	—	—	○	○	○	○	○
Vifte 12V til luftbåren S 3004 varme	—	2 900,-	2	177	○	○	○	—	—	—	—	—
Klimaanlegg												
Forberedt for klimaanlegg	—	2 400,-	0	172	○	○	○	○	○	○	○	○
Klimaanlegg på taket	—	32 600,-	35	8145	○	○	○	○	○	○	○	○
Elinstallasjon												
Elektro autark utstyr	WEA-P, M-P	14 000,-	38	492	○	○	○	○	○	○	○	○
Vannforsyning												
Avløpsrør oppvarmede og isolerte	VI-KO	19 800,-	5	520	○	○	○	○	○	○	○	○
Cityvanntilslutning	DUP	3 500,-	2	414	○	○	○	○	○	○	○	○
Dusj-utstyr med armatur og forheng	DUP	3 500,-	5	1097	○	○	○	●	●	○	●	●
Utvendig dusj	—	2 900,-	2	396	○	○	○	○	○	○	○	○
Vanntank 70 l	WEA-P	2 400,-	2.5	592	○	○	○	○	●	○	●	●
Gass												
Gasstiktdåse utvendig	—	1 800,-	1	187	○	○	○	○	○	○	○	○
Sikkerhets-gastrykksregulator DuoControl med Crash Sensor og gasregulatoroppvarming EisEx	SHP	6 400,-	2.5	784	○	○	○	○	○	○	○	○
Pakker												
Dusj pakke	—	6 600,-	7	6105	○	○	○	—	—	○	—	—
Mover-autark pakke (enkeltakslet)	—	55 100,-	70	5560	○	○	○	○	○	○	○	—
Mover-autark pakke (tandemaksle, 4-hjulsdrift)	—	82 600,-	98	5561	—	—	—	—	—	—	—	○
Sikkerhetspakke	—	13 100,-	7	8950	○	○	○	○	○	○	○	○



* INFO

Fabrikkmontert tilleggsutstyr øker kjøretøyetts faktiske vekt og reduserer nyttelasten. Den angitte ekstravekten for pakker og tilleggsutstyr utgjør ekstravekten i forhold til standardutstyret på de ulike modellene hhv. grunnrisset. Totalvekten på valgt tilleggsutstyr må ikke overskride den vekten som er angitt i modelloversikten og som fabrikken har spesifisert for tilleggsutstyr. Dette er den anslåtte, beregnede vekten som er spesifisert for

hver modell og hvert grunnriss for en Dethleffs, altså hvor mye vekt som maksimalt står til disposisjon for det fabrikkmonterte tilleggsutstyret. Hvis nyttelasten økes, økes også den fabrikkspesifiserte vekten på tilleggsutstyr. Utførlige merknader og forklaringer angående vekt finner du i avsnittet Juridiske merknader.

Tilleggsutstyr*

	Inngår i pakke	Pris i kr. (inkl. moms)	Mervekt (kg)*	Kode	460 EL	500 QSK	510 LE	530 FSK	540 QMK	550 ESK	560 FMK	730 FKR
Styling pakke hvit (enkeltaksel)	—	35 400,-	51.1	13254	—	—	—	—	—	○	○	—
Styling pakke hvit (enkeltaksel)	—	35 400,-	48.3	13254	—	○	○	○	○	—	—	—
Styling pakke hvit (enkeltaksel)	—	35 400,-	45.7	13254	○	—	—	—	—	—	—	—
Styling pakke hvit (tandemaksel 2,8 t)	—	28 900,-	47.4	13258	—	—	—	—	—	—	—	○
Styling pakke hvit (tandemaksel)	—	43 300,-	43.4	13256	—	—	—	—	—	—	—	○
Styling pakke sølv (enkeltaksel)	—	43 300,-	51.1	13255	—	—	—	—	—	○	○	—
Styling pakke sølv (enkeltaksel)	—	43 300,-	48.3	13255	—	○	○	○	○	—	—	—
Styling pakke sølv (enkeltaksel)	—	43 300,-	45.7	13255	○	—	—	—	—	—	—	—
Styling pakke sølv (tandemaksel 2,8 t)	—	31 500,-	47.4	13259	—	—	—	—	—	—	—	○
Styling pakke sølv (tandemaksel)	—	52 400,-	43.4	13257	—	—	—	—	—	—	—	○
Vann- & elektro-autark pakke (ved Combi- eller varmtvanns varme)	—	14 800,-	40.5	9943	○	○	○	○	○	○	○	○
Vann- & elektro-autark pakke Combi 4	—	30 200,-	55.5	11031	○	○	○	—	—	—	—	—
Vann- & elektro-autark pakke Combi 6	—	26 200,-	55.5	11032	—	—	—	○	○	○	○	○
Vinterkomfort pakke Combi 4	—	43 300,-	50.1	10479	—	○	○	—	—	—	—	—
Vinterkomfort pakke Combi 4	—	43 300,-	47.6	10479	○	—	—	—	—	—	—	—
Vinterkomfort pakke Combi 6	—	49 800,-	52.8	9536	—	—	—	—	—	○	○	—
Vinterkomfort pakke Combi 6	—	49 800,-	55	9536	—	—	—	—	—	—	—	○
Vinterkomfort pakke Combi 6	—	49 800,-	50.1	9536	—	—	—	○	○	—	—	—
Vinterkomfort pakke Snow - vannbåren varme	—	65 500,-	79	5459	—	—	—	—	—	—	—	○
Vinterkomfort pakke Snow - vannbåren varme	—	65 500,-	76.8	5459	—	—	—	—	—	○	○	—
Vinterkomfort pakke Snow - vannbåren varme	—	65 500,-	74.1	5459	—	—	—	○	○	—	—	—
Vinterkomfort pakke Snow Plus - vannbåren varme	—	78 600,-	77.8	5551	—	—	—	—	—	○	○	—
Vinterkomfort pakke Snow Plus - vannbåren varme	—	78 600,-	80	5551	—	—	—	—	—	—	—	○
Vinterkomfort pakke Snow Plus - vannbåren varme	—	78 600,-	75.1	5551	—	—	—	○	○	—	—	—

○ Tilleggsutstyr — Ikke teknisk mulig ● Standardutstyr ◆ Obligatorisk △ Ikke kjent ved publisering

STP Styling pakke SHP Sikkerhetspakke VI-KO Vinterkomfort pakke WEA-P Vann og el autark pakke M-P Mover pakke DUP Dusp pakke



* INFO

Fabrikkmontert tilleggsutstyr øker kjøretøyets faktiske vekt og reduserer nyttelasten. Den angitte ekstravekten for pakker og tilleggsutstyr utgjør ekstravekten i forhold til standardutstyret på de ulike modellene hhv. grunnrisset. Totalvekten på valgt tilleggsutstyr må ikke overskride den vekten som er angitt i modelloversikten og som fabrikken har spesifisert for tilleggsutstyr. Dette er den anslåtte, beregnede vekten som er spesifisert for

hver modell og hvert grunnriss for en Dethleffs, altså hvor mye vekt som maksimalt står til disposisjon for det fabrikkmonterte tilleggsutstyret. Hvis nyttelasten økes, økes også den fabrikkspesifiserte vekten på tilleggsutstyr. Utførlige merknader og forklaringer angående vekt finner du i avsnittet Juridiske merknader.

Nomad


Det betaler seg å ha erfaring

Med sitt omfattende utstyr og stilige, detaljerte løsninger er Nomad den perfekte campingvogna for kresne campere. Et høydepunkt er det sofistikerte „Light Moments“-belysningskonseptet som stilig sikrer det beste feel-good humøret - uansett været.

Stoffkombinasjon



+ Stoffkombinasjon
Ruby



+ Stoffkombinasjon
Champion ○



+ Stoffkombinasjon
Chromo ○

Tredekor



+ Tredekor Noce Nagano

○ mulig som tilleggsutstyr

Kjennetegn

Total lengde, ca.	691 - 942 cm
Total bredde ca.	230 - 250 cm
Total høyde, ca.	265 cm
Ståhøyde i bodel, ca.	198 cm

Maks.verdi ikke mulig ved alle modeller eller evt. bare i kombinasjon med tilleggsutstyr.

Plusspunkter

- + Noe for enhver smak: Stort utvalg av enkeltsenger og dobbeltsenger
- + Vakker utvendig design med f.eks. smart design baklysholder med integrerte lys, kromstrimler på sideveggene og rangering av håndtak i krom
- + En atmosfære av velvære: elegant design og stemningsfullt lyskonsept
- + Kok hjemme: velutstyrt gourmetkjøkken med opplyst bakvegg på kjøkkenet
- + Du er umiddelbart klar for ferie på grunn av det omfattende standardutstyret



Nomad

Tekniske data



Nomad		460 EL	490 EST	510 LE
Pris (inkl. moms)	nkr.	419 000,-	462 000,-	458 000,-
Standard chassis		System- lettvektsschassis, 1.700 kg	System- lettvektsschassis, 1.700 kg	System- lettvektsschassis, 1.800 kg
Total lengde, ca.	cm	691	729	762
Karosseribredde ca.	cm	550	590	630
Total bredde ca.	cm	230	230	230
Total høyde, ca.	cm	265	265	265
Forteltmål (A-mål) ca.	cm	948	988	1028
Ståhøyde i bodel, ca.	cm	198	198	198
Isolasjon gulv/sidevegg/tak	mm	42 / 34 / 34	42 / 34 / 34	42 / 34 / 34
Dekkstørrelse		195 R14C LI106	195 R14C LI106	195 R14C LI106
Sengemål: seng foran, L x B, ca.	cm	200 x 85 / 190 x 85 / 190 x 210 ○	200 x 85 / 190 x 85 / 190 x 210 ○	210 x 135
Sengemål: midten, L x B, ca.	cm		185 x 90	
Sengemål: seng bak, L x B, ca.	cm	210 x 115		2x 200 x 85 / 200 x 215 ○
Senger standard / maks.		3	3	4
Vekt i kjøreklar tilstand (+/-5%)*	kg	1332 (1265 til 1399)*	1380 (1311 til 1449)*	1422 (1351 til 1493)*
Fabrikkspesifisert vekt på tilleggsutstyr*	kg	283	231	275
Teknisk tillatt totalvekt*	kg	1700	1700	1800
Varmesystem		S 3004, 3.5 kW Gas / Combi 4 G/E, 4 kW Gas- el ○	Combi 4 G/E, 4 kW Gas- el	S 3004, 3.5 kW Gas / Combi 4 G/E, 4 kW Gas- el ○
Kjøleskap volum (herav fryserom), ca.	l	137 (15)	137 (15)	137 (15)
Avløpsvanntank, ca.	l	22	22	22
Ferskvannstankkapasitet totalt / Ferskvannstankkapasitet ved kjørefylling	l	43 / 15	48 / 15	43 / 15
Stikkontakt 12 V / 230 V / USB		0 / 6 / 1	0 / 6 / 1	0 / 7 / 1



* INFO

Den angitte vekten i kjøreklar tilstand er den standardverdien som er spesifisert i typegodkjenningprosessen. På grunn av fabrikasjonstoleransene kan den faktiske vekten i kjøreklar tilstand avvike fra de verdiene som er angitt over. Avvik på opptil ± 5 % av vekten i kjøreklar tilstand er juridisk tillatt og mulig. Tillatt margin i kilogram i kjøreklar tilstand er angitt i hakeparentes bak vektangivelsen. Fabrikkspesifisert vekt på tilleggsutstyr er den anslåtte, beregnede vekten som er spesifisert for hver type og grunnriss for en Dethleffs, altså hvor mye vekt som maksimalt står til disposisjon for det fabrikkmonterte tilleggsutstyret. Begrensningen for tilleggsutstyr skal garantere at minste nyttelast, dvs. juridisk spesifisert fri vekt for bagasje og ettermontert tilbehør,

faktisk står til disposisjon som tilleggslast for levert Dethleffs. Kjøretøyets faktiske fabrikkasjonsvekt kan først anslås når kjøretøyet veies ved produksjonsslutt. Hvis veiingen unntaksvis skulle vise at den faktiske lastemuligheten underskrider minste nyttelast til tross for begrenset tilleggsutstyr på grunn av et tillatt vektavvik oppover, vil vi, sammen med din forhandler og deg, undersøke om vi kan øke nyttelasten ved for eksempel å øke kjøretøyets lasteevne eller fjerne tilleggsutstyr. Kjøretøyets teknisk tillatte totalvekt må ikke overskrides. Utførlige merknader og forklaringer angående vekt og konfigurasjon av kjøretøyet finner du i avsnittet Juridiske merknader.

Nomad

Tekniske data



Nomad		520 ELT	530 DR	560 FMK
Pris (inkl. moms)	nkr.	483 000,-	466 000,-	504 000,-
Standard chassis		System- lettvektsschassis, 1.800 kg	System- lettvektsschassis, 1.800 kg	System- lettvektsschassis, 1.800 kg
Total lengde, ca.	cm	762	788	818
Karosseribredde ca.	cm	630	650	675
Total bredde ca.	cm	250	230	250
Total høyde, ca.	cm	265	265	265
Forteltmål (A-mål) ca.	cm	1028	1048	1078
Ståhøyde i bodel, ca.	cm	198	198	198
Isolasjon gulv/sidevegg/tak	mm	42 / 34 / 34	42 / 34 / 34	42 / 34 / 34
Dekkstørrelse		195 R14C LI106	195 R14C LI106	195 R14C LI106
Sengemål: seng foran, L x B, ca.	cm	200 x 85 / 190 x 85 / 190 x 210 ○	205 x 150	200 x 155
Sengemål: midten, L x B, ca.	cm	185 x 90		230 x 115
Sengemål: seng bak, L x B, ca.	cm		210 x 135	195 x 70 / 190 x 75 / 195 x 75 ○ / 195 x 80 ○ / 195 x 70 ○
Senger standard / maks.		3	4	5 / 6 ○
Vekt i kjøreklar tilstand (+/-5%)*	kg	1559 (1481 til 1637)*	1435 (1363 til 1507)*	1620 (1539 til 1701)*
Fabrikkspesifisert vekt på tilleggsutstyr*	kg	148	260	63
Teknisk tillatt totalvekt*	kg	1800	1800	1800
Varmesystem		Combi 6 G/E, 6 kW Gas-el / Vannbåren varme, 6.4 kW Gas-el ○	S 5004, 6 kW Gas / Combi 6 G/E, 6 kW Gas-el ○ / Vannbåren varme, 6.4 kW Gas-el ○	S 5004, 6 kW Gas / Combi 6 G/E, 6 kW Gas- el ○ / Vannbåren varme, 6.4 kW Gas-el ○
Kjøleskap volum (herav fryserom), ca.	l	137 (15)	137 (15)	137 (15)
Avløpsvanntank, ca.	l	22	22	22
Ferskvannstankkapasitet totalt / ferskvannstankkapasitet ved kjørefylling	l	48 / 15	43 / 15	43 / 15
Stikkontakt 12 V / 230 V / USB		0 / 0 / 1	0 / 9 / 1	0 / 9 / 3



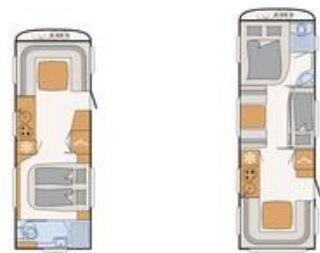
* INFO

Den angitte vekten i kjøreklar tilstand er den standardverdien som er spesifisert i typegodkjenningssprosessen. På grunn av fabrikasjonstoleransene kan den faktiske vekten i kjøreklar tilstand avvike fra de verdiene som er angitt over. Avvik på opptil ± 5 % av vekten i kjøreklar tilstand er juridisk tillatt og mulig. Tillatt margin i kilogram i kjøreklar tilstand er angitt i hakeparentes bak vektangivelsen. Fabrikkspesifisert vekt på tilleggsutstyr er den anslåtte, beregnede vekten som er spesifisert for hver type og grunnriss for en Dethleffs, altså hvor mye vekt som maksimalt står til disposisjon for det fabrikkmonterte tilleggsutstyret. Begrensningen for tilleggsutstyr skal garantere at minste nyttelast, dvs. juridisk spesifisert fri vekt for bagasje og ettermontert tilbehør,

faktisk står til disposisjon som tilleggslast for levert Dethleffs. Kjøretøyet faktiske fabrikkvekt kan først anslås når kjøretøyet veies ved produksjonsslutt. Hvis veiingen unntaksvis skulle vise at den faktiske lastemuligheten underskrider minste nyttelast til tross for begrenset tilleggsutstyr på grunn av et tillatt vektavvik oppover, vil vi, sammen med din forhandler og deg, undersøke om vi kan øke nyttelasten ved for eksempel å øke kjøretøyet lasteevne eller fjerne tilleggsutstyr. Kjøretøyet teknisk tillatte totalvekt må ikke overskrides. Utførlige merknader og forklaringer angående vekt og konfigurasjon av kjøretøyet finner du i avsnittet Juridiske merknader.

Nomad

Tekniske data



Nomad		650 RQT	730 FKR
Pris (inkl. moms)	nkr.	558 000,-	593 000,-
Standard chassis		System- lettvektsschassis, 2.500 kg	System- lettvektsschassis, 2.500 kg
Total lengde, ca.	cm	872	942
Karosseribredde ca.	cm	735	805
Total bredde ca.	cm	250	250
Total høyde, ca.	cm	265	265
Forteltmål (A-mål) ca.	cm	1138	1208
Ståhøyde i bodel, ca.	cm	198	198
Isolasjon gulv/sidevegg/tak	mm	42 / 34 / 34	42 / 34 / 34
Dekkstørrelse		195/70 R14C LI104	195/70 R14C LI104
Sengemål: seng foran, L x B, ca.	cm	230 x 155	200 x 155
Sengemål: midten, L x B, ca.	cm	200 x 155	200 x 75 / 2x 195 x 75 / 2x 195 x 75 ○
Sengemål: seng bak, L x B, ca.	cm		230 x 155
Senger standard / maks.		4	7 / 8 ○
Vekt i kjøreklar tilstand (+/-5%)*	kg	1806 (1716 til 1896)*	1921 (1825 til 2017)*
Fabrikkspesifisert vekt på tilleggsutstyr*	kg	581	429
Teknisk tillatt totalvekt*	kg	2500	2500
Varmesystem		S 5004, 6 kW Gas / Combi 6 G/E, 6 kW Gas-el ○ / Vannbåren varme, 6.4 kW Gas-el ○	S 5004, 6 kW Gas / Combi 6 G/E, 6 kW Gas- el ○ / Vannbåren varme, 6.4 kW Gas-el ○
Kjøleskap volum (herav fryserom), ca.	l	137 (15)	156 (29)
Avløpsvanntank, ca.	l	22	22
Ferskvannstankkapasitet totalt / Ferskvannstankkapasitet ved kjørefylling	l	43 / 15	43 / 15
Stikkontakt 12 V / 230 V / USB		0 / 9 / 1	0 / 10 / 3

○ Tilleggsutstyr — Ikke teknisk mulig ● Standardutstyr ◆ Obligatorisk ▲ Ikke kjent ved publisering



Den angitte vekten i kjøreklar tilstand er den standardverdien som er spesifisert i typegodkjenningsprosessen. På grunn av fabrikasjonstoleransene kan den faktiske vekten i kjøreklar tilstand avvike fra de verdiene som er angitt over. Avvik på opptil ± 5 % av vekten i kjøreklar tilstand er juridisk tillatt og mulig. Tillatt margin i kilogram i kjøreklar tilstand er angitt i hakeparentes bak vektangivelsen. Fabrikkspesifisert vekt på tilleggsutstyr er den anslåtte, beregnede vekten som er spesifisert for hver type og grunnriss for en Dethleffs, altså hvor mye vekt som maksimalt står til disposisjon for det fabrikkmonterte tilleggsutstyret. Begrensningen for tilleggsutstyr skal garantere at minste nyttelast, dvs. juridisk spesifisert fri vekt for bagasje og ettermontert tilbehør,

faktisk står til disposisjon som tilleggslast for levert Dethleffs. Kjøretøyets faktiske fabrikkvekt kan først anslås når kjøretøyet veies ved produksjonsslutt. Hvis veiingen unntaksvis skulle vise at den faktiske lastemuligheten underskrider minste nyttelast til tross for begrenset tilleggsutstyr på grunn av et tillatt vektavvik oppover, vil vi, sammen med din forhandler og deg, undersøke om vi kan øke nyttelasten ved for eksempel å øke kjøretøyets lasteevne eller fjerne tilleggsutstyr. Kjøretøyets teknisk tillatte totalvekt må ikke overskrides. Utførlige merknader og forklaringer angående vekt og konfigurasjon av kjøretøyet finner du i avsnittet Juridiske merknader.

Standardutstyr

	460 EL	490 EST	510 LE	520 ELT	530 DR	560 FMK	650 RQT	730 FKR
Chassis								
Dekk på alufelger 195 R14 C LI 106 - til 1.700 kg og 1.800 kg totalvekt	●	●	●	●	●	●	—	—
Dekk på alufelger 195/70 R14 C-LI 104 - fra 2.200 kg til 2.800 kg totalvekt	—	—	—	—	—	—	●	●
Galvanisert chassis og påløpsbremsesystem med ryggeautomatikk	●	●	●	●	●	●	●	●
Chassisutstyr								
AAA selvjusterende bremsler	●	●	●	●	●	●	●	●
AKS stabilisator	●	●	●	●	●	●	●	●
Kvalitetsdekk, der er godkjent til tempo 100 km/t	●	●	●	●	●	●	●	●
Octagon akselstøtdempere	●	●	●	●	●	●	●	●
Stabilform-lettvektssstøtteben, galvanisert	●	●	●	●	●	●	●	●
Utvendig utstyr								
Bodelsdør (udelt) med vindu	●	●	●	●	●	●	●	●
Deler på front i gaskasseområdet med LFI-teknikk (Long Fiber Injection), støtsikker, stabil og reparasjonsvennlig utskiftning	●	●	●	●	●	●	●	●
Fullisolert hjulhus	●	●	●	●	●	●	●	●
Gaskassegulv i råtebestandig alu-riffel-plate	●	●	●	●	●	●	●	●
Gaskasseluke, der klappes opp vertikalt	●	●	●	●	●	●	●	●
Myggnettingdør	●	●	●	●	●	●	●	●
Oppbevaringsplass for 2 gassflasker med fyllvekt på 11 kg hver	●	●	●	●	●	●	●	●
Opplukkelige og isolerte dobbeltglasvinduer (grafitgrå) med mørklegging- og myggnettingsrullegardin	●	●	●	●	●	●	●	●
Opplukkelig vindu i toalettrom	—	●	—	—	—	●	●	●
Reservehjulholder i gaskassen	●	●	●	●	●	●	●	●
Robust GFK-tak	●	●	●	●	●	●	●	●
Sideskjørter med integrerte side-markeringslykter	●	●	●	●	●	●	●	●
Takluke Midi Heki inkl. belyst baldakin	●	●	●	●	●	●	●	●
Takluke Mini Heki med klart glas	●	●	●	●	●	●	●	●
Utvendig design								
Front og bak i glatte plater hvit	●	●	●	●	●	●	●	●
Hamret plate utvendig i hvit	●	●	●	●	●	●	●	●
Rangeringsgrep i krom-utførelse	●	●	●	●	●	●	●	●
Serviceluker								
Serviceluke 648x348 mm høyre fremme	—	—	—	—	●	—	—	—
Serviceluke 997x419 mm høyre bak	—	—	●	—	—	—	●	—
Serviceluke 997x419 mm høyre fremme	●	●	—	●	—	—	—	—
Innvendig design								
Stoffkombinasjon Ruby	●	●	●	●	●	●	●	●
Tredekor Noce Nagano	●	●	●	●	●	●	●	●
Tekstilutstyr								
Dobbelt sengsmadrass 7-soners EvoPore HRC, standard	—	—	—	—	●	●	●	●
Enkelt sengsmadrass, høyre, 7-soners EvoPore HRC, standard	●	●	●	●	—	—	—	—
Enkelt sengsmadrass, venstre, 7-soners EvoPore HRC, standard	●	●	●	●	—	—	—	—
Møbelvarianter								
Airplus - perfekt innvendig luftsirkulasjon samt ventilasjon bak overskape og skjenke	●	●	●	●	●	●	●	●
Barneseng med 2 soveplasser (ikke klappbar)	—	—	—	—	—	—	—	●
Barneseng med 2 soveplasser (klappbar)	—	—	—	—	—	●	—	—
Barnesenger med sengehest og stege	—	—	—	—	—	●	—	●
Sittegruppe, der kan omdannes til soveområde	●	●	●	●	●	●	●	●
Spesiellamelbund med fleksible gummilejer i enderne, oppstillelig for optimal utnyttelse av oppbevaringsrummene under sengerne	●	●	●	●	●	●	●	●
Søylebordben, høydejusterbar	—	—	—	●	●	●	●	●
Innvendig utstyr								
Brannslukker 2 kg	●	●	●	●	●	●	●	●

Standardutstyr

	460 EL	490 EST	510 LE	520 ELT	530 DR	560 FMK	650 RQT	730 FKR
Kjøkken								
Indirekte belysning ved kjøkkenbenk	●	●	●	●	●	●	●	●
Kjøkkenblokk med stort kjøleskap (156 l) sep. fryserom & elektrisk tenning	—	—	—	—	—	—	—	●
Kjøkkenutvidelse, klappbar	—	—	—	—	—	—	●	●
Kjøleskap med 137 l volumen og 15 l fryserom	●	●	●	●	●	●	●	—
Praktisk komfyr med 3 kokebluss med elektrisk tenning	●	●	●	●	●	●	●	●
Praktisk uttrekksskap (avhengig av planløsning)	●	●	●	●	●	●	●	●
Romslige skuffer med Soft-close for lydløs lukking	●	●	●	●	●	●	●	●
Vinteravdekking til kjøleskapsventilasjon	●	●	●	●	●	●	●	●
Baderom								
Alternativt toalettrom	—	—	—	—	—	●	—	●
Dusjbunn	●	●	●	●	●	●	●	●
Integrert designer-håndvask i stenmateriale	●	●	●	●	●	●	●	●
Takluke med myggnett	●	●	●	●	●	●	●	●
Multimedie								
Forberedt for flattsjerm (antennekabel og TV-holder)	●	●	●	●	●	●	●	●
Varme								
Elektrisk gulvoppvarming	●	●	●	●	●	●	●	●
Gassvarme S 3004 med tenningsautomatikk	●	—	●	—	—	—	—	—
Gassvarme S 5004 med tenningsautomatikk	—	—	—	—	●	●	●	●
Tilleggsvarme Ultra Heat til luftbåren varme S 3004, elektro 220 V	●	—	●	—	—	—	—	—
Tilleggsvarme Ultra Heat til luftbåren varme S 5004, elektro 220 V	—	—	—	—	●	●	●	●
Varmluftanlegg	●	●	●	●	●	●	●	●
Elinstallasjon								
12V strømforsyning i hele vognen	●	●	●	●	●	●	●	●
Elektro autark utstyr (uten batteri)	●	●	●	●	●	●	●	●
Forteltlampe 12 V	●	●	●	●	●	●	●	●
Indirekte belysning	●	●	●	●	●	●	●	●
Kjøkkenbakvegg belyst	●	●	●	●	●	●	●	●
Kompakt elektroblokk med 230 V automatsikring og 12 V sikring i kleskapet inkl. effektiv omformer 340 W	●	●	●	●	●	●	●	●
LED lysskinnesystem 12 V (ved sengens hodeende og sittegruppen)	●	●	●	●	●	●	●	●
USB-port til spotlight-skinne	●	●	●	●	●	●	●	●
Utvendig CEE-tilslutning til 230 V el-net	●	●	●	●	●	●	●	●
Vannforsyning								
Avløpstank, 22 l, mobil	●	●	●	●	●	●	●	●
Elektrisk vannforsyning	●	●	●	●	●	●	●	●
Vanntank 38 l	●	●	●	—	●	—	—	—
Varmtvannsforsyning	●	—	●	—	●	●	●	●

Pakker Nomad

Pakke	Styling pakke hvit (enkeltaksel) (13254)	Styling pakke hvit (enkeltaksel) (13254)	Styling pakke hvit (enkeltaksel) (13254)	Styling pakke hvit (tandemaksel) (13256)	Styling pakke hvit (tandemaksel) (13256)	Styling pakke hvit (tandemaksel) 2,8 t (13258)
Glatte plater utvendigt i hvitt	x					
17" alufelger i Dethleffs-design	x	x	x			
Deksel til draget	x	x	x	x	x	x
Store støtteføtter, 4 stk.	x	x	x	x	x	x
Nesehjul av solid gummi med indikator for trekkstangsvikt	x	x	x	x	x	x
Rangeringsgrep i krom-utførelse	x	x	x	x	x	x
Baklysfester i høy utførelse med takreling	x	x	x	x	x	x
Front med høy spoiler og takreling	x	x	x	x	x	x
Glatte plater utvendigt i hvit		x				
Glatte plater utvendigt i hvit			x	x		
17" alufelger i Dethleffs-design				x	x	
Glatte plater utvendigt i hvit					x	x
Dekk på alufelger 195/70 R14 C-LI 104 - fra 2.200 kg til 2.800 kg totalvekt						x
Pakkens verdi nkr.	61 100,-	65 700,-	65 700,-	75 600,-	75 600,-	66 300,-
Spesialpris nkr.	35 400,-	35 400,-	35 400,-	43 300,-	43 300,-	28 900,-
Du sparer nkr.	25 700,-	30 300,-	30 300,-	32 300,-	32 300,-	37 400,-
Mervekt (kg)*	45.7	48.3	51.1	41.1	43.4	47.4



Fabrikkmontert tilleggsutstyr øker kjøretøyets faktiske vekt og reduserer nyttelasten. Den angitte ekstravekten for pakker og tilleggsutstyr utgjør ekstravekten i forhold til standardutstyret på de ulike modellene hhv. grunnrisset. Totalvekten på valgt tilleggsutstyr må ikke overskride den vekten som er angitt i modelloversikten og som fabrikken har spesifisert for tilleggsutstyr. Dette er den anslåtte, beregnede vekten som er spesifisert for

hver modell og hvert grunnriss for en Dethleffs, altså hvor mye vekt som maksimalt står til disposisjon for det fabrikkmonterte tilleggsutstyret. Hvis nyttelasten økes, økes også den fabrikkspesifiserte vekten på tilleggsutstyr. Utførlige merknader og forklaringer angående vekt finner du i avsnittet Juridiske merknader.

Pakke	Styling	Styling	Styling	Styling	Styling	Styling
	pakke sølv (enkeltaksel) (13255)	pakke sølv (enkeltaksel) (13255)	pakke sølv (enkeltaksel) (13255)	pakke sølv (tandemaksel) (13257)	pakke sølv (tandemaksel) (13257)	pakke sølv (tandemaksel) 2,8 t (13259)
Glatte plater utvendigt i titansølv metallic	x					
17" alufelger i Dethleffs-design	x	x	x			
Deksel til draget	x	x	x	x	x	x
Store støtteføtter, 4 stk.	x	x	x	x	x	x
Nesehjul av solid gummi med indikator for trekkstangsvikt	x	x	x	x	x	x
Rangeringsgrep i krom-utførelse	x	x	x	x	x	x
Baklysfester i høy utførelse med takreling	x	x	x	x	x	x
Front med høy spoiler og takreling	x	x	x	x	x	x
Glatte plater utvendigt i titansølv metallic		x		x		
Glatte plater utvendigt i titansølv metallic			x	x		
17" alufelger i Dethleffs-design				x	x	
Glatte plater utvendigt i titansølv metallic					x	x
Dekk på alufelger 195/70 R14 C-LI 104 - fra 2.200 kg til 2.800 kg totalvekt						x
Pakkens verdi nkr.	65 700,-	71 500,-	71 500,-	81 400,-	81 400,-	72 100,-
Spesialpris nkr.	43 300,-	43 300,-	43 300,-	52 400,-	52 400,-	31 500,-
Du sparer nkr.	22 400,-	28 200,-	28 200,-	29 000,-	29 000,-	40 600,-
Mervekt (kg)*	45.7	48.3	51.1	41.1	43.4	47.4

Pakke	Vinterkomfort	Vinterkomfort	Vinterkomfort	Vinterkomfort	Vinterkomfort	Vinterkomfort
	pakke Combi 4 (10479)	pakke Combi 4 (10479)	pakke Combi 6 (9536)	pakke Combi 6 (9536)	pakke Combi 6 (9536)	pakke ved Combi- varme (10481)
Elektrisk gulvopppvarming	x	x	x	x	x	x
Avløpsrør oppvarmede og isolerte	x	x	x	x	x	x
Isolert dykkerrør	x	x	x	x	x	x
XPS isolering front, bak og sider (avhengig av kjøretøystørrelse)	x					
Luftbåren varme Combi 4 G/E inkl. digitalt kontrollpanel	x	x				
XPS isolering front, bak og sider (avhengig av kjøretøystørrelse)		x	x			x
Luftbåren varme Combi 6 G/E inkl. digitalt kontrollpanel			x	x	x	
XPS isolering front, bak og sider (avhengig av kjøretøystørrelse)				x		
XPS isolering front, bak og sider (avhengig av kjøretøystørrelse)					x	
Pakkens verdi nkr.	57 000,-	59 300,-	56 900,-	56 900,-	56 900,-	44 100,-
Spesialpris nkr.	43 300,-	43 300,-	49 800,-	49 800,-	49 800,-	32 800,-
Du sparer nkr.	13 700,-	16 000,-	7 100,-	7 100,-	7 100,-	11 300,-
Mervekt (kg)*	47.6	50.1	50.1	52.8	55	35.1



Fabrikkmontert tilleggsutstyr øker kjøretøyet faktisk vekt og reduserer nyttelasten. Den angitte ekstravekten for pakker og tilleggsutstyr utgjør ekstravekten i forhold til standardutstyret på de ulike modellene hhv. grunnrisset. Totalvekten på valgt tilleggsutstyr må ikke overskride den vekten som er angitt i modelloversikten og som fabrikken har spesifisert for tilleggsutstyr. Dette er den anslåtte, beregnede vekten som er spesifisert for

hver modell og hvert grunnriss for en Dethleffs, altså hvor mye vekt som maksimalt står til disposisjon for det fabrikkmonterte tilleggsutstyret. Hvis nyttelasten økes, økes også den fabrikkspesifiserte vekten på tilleggsutstyr. Utførlige merknader og forklaringer angående vekt finner du i avsnittet Juridiske merknader.

Pakke	Vinterkomfort	Vinterkomfort	Vinterkomfort	Vinterkomfort	Vinterkomfort	Vinterkomfort
	pakke Snow - vannbåren varme (5459)	pakke Snow - vannbåren varme (5459)	pakke Snow - vannbåren varme (5459)	pakke Snow Plus - vannbåren varme (5551)	pakke Snow Plus - vannbåren varme (5551)	pakke Snow Plus - vannbåren varme (5551)
Vannbåren varme	x	x	x	x	x	x
Elektrisk gulvoppvarming	x	x	x			
Avløpsrør oppvarmede og isolerte	x	x	x	x	x	x
XPS isolering front, bak og sider (avhengig av kjøretøystørrelse)	x			x		
XPS isolering front, bak og sider (avhengig av kjøretøystørrelse)		x			x	
XPS isolering front, bak og sider (avhengig av kjøretøystørrelse)			x			x
Vannbåren gulvoppvarming (bare i kombinasjon med tilleggsutstyr kode 205)				x	x	x
Pakkens verdi nkr.	76 300,-	76 300,-	76 300,-	89 100,-	89 100,-	89 100,-
Spesialpris nkr.	65 500,-	65 500,-	65 500,-	78 600,-	78 600,-	78 600,-
Du sparer nkr.	10 800,-	10 800,-	10 800,-	10 500,-	10 500,-	10 500,-
Mervekt (kg)*	74.1	76.8	79	75.1	77.8	80

Pakke	Mover-autark pakke (enkeltakslet) (5560)	Mover-autark pakke (tandemaksel, 4-hjulsdrift) (5561)
Mover rangeringshjelp til enkeltakslet campingvogn	x	
Elektro autark utstyr	x	x
Mover rangeringshjelp til tandemakslet campingvogn		x
Pakkens verdi nkr.	58 300,-	83 900,-
Spesialpris nkr.	55 100,-	82 600,-
Du sparer nkr.	3 200,-	1 300,-
Mervekt (kg)*	70	98

Pakke	Vann- & elektro-autark pakke Combi 4 (11031)	Vann- & elektro-autark pakke Combi 6 (11032)	Vann- & elektro-autark pakke (ved Combi- eller varmtvanns varme) (9943)
Luftbåren varme Combi 4 G/E inkl. digitalt kontrollpanel	x		
Elektro autark utstyr	x	x	x
Vanntank 70 l	x	x	x
Luftbåren varme Combi 6 G/E inkl. digitalt kontrollpanel		x	
Pakkens verdi nkr.	31 600,-	29 200,-	16 400,-
Spesialpris nkr.	30 200,-	26 200,-	14 400,-
Du sparer nkr.	1 400,-	3 000,-	2 000,-
Mervekt (kg)*	55.5	55.5	40.5



Fabrikkmontert tilleggsutstyr øker kjøretøyetts faktiske vekt og reduserer nyttelasten. Den angitte ekstravekten for pakker og tilleggsutstyr utgjør ekstravekten i forhold til standardutstyret på de ulike modellene hhv. grunnrisset. Totalvekten på valgt tilleggsutstyr må ikke overskride den vekten som er angitt i modelloversikten og som fabrikken har spesifisert for tilleggsutstyr. Dette er den anslåtte, beregnede vekten som er spesifisert for

hver modell og hvert grunnriss for en Dethleffs, altså hvor mye vekt som maksimalt står til disposisjon for det fabrikkmonterte tilleggsutstyret. Hvis nyttelasten økes, økes også den fabrikkspesifiserte vekten på tilleggsutstyr. Utførlige merknader og forklaringer angående vekt finner du i avsnittet Juridiske merknader.

Sikkerhetspakke (8950)	Pris nkr.
ATC Trailer Control	11 100,-
Sikkerhets-gastrykksregulator DuoControl med Crash Sensor og gasregulatoroppvarming EisEx	6 400,-
Røykmelder	700,-
Pakkens verdi	18 200,-
Spesialpris	13 100,-
Du sparer	5 100,-
Mervekt (kg)*	7

Dusj pakke (6105)	Pris nkr.
Dusj-utstyr med armatur og forheng	3 500,-
Cityvanntilslutning	3 500,-
Pakkens verdi	7 000,-
Spesialpris	6 600,-
Du sparer	400,-
Mervekt (kg)*	7

△ Ikke kjent ved publisering



Fabrikkmontert tilleggsutstyr øker kjøretøyets faktiske vekt og reduserer nyttelasten. Den angitte ekstravekten for pakker og tilleggsutstyr utgjør ekstravekten i forhold til standardutstyret på de ulike modellene hhv. grunnrisset. Totalvekten på valgt tilleggsutstyr må ikke overskride den vekten som er angitt i modelloversikten og som fabrikken har spesifisert for tilleggsutstyr. Dette er den anslåtte, beregnede vekten som er spesifisert for

hver modell og hvert grunnriss for en Dethleffs, altså hvor mye vekt som maksimalt står til disposisjon for det fabrikkmonterte tilleggsutstyret. Hvis nyttelasten økes, økes også den fabrikkspesifiserte vekten på tilleggsutstyr. Utførlige merknader og forklaringer angående vekt finner du i avsnittet Juridiske merknader.

Tilleggsutstyr*

	Inngår i pakke	Pris i kr. (inkl. moms)	Mervekt (kg)*	Kode	460 EL	490 EST	510 LE	520 ELT	530 DR	560 FMK	650 RQT	730 FKR
Chassis												
17" alufelger i Dethleffs-design	STP	11 100,-	10	11608	○	○	○	○	○	○	—	—
17" alufelger i Dethleffs-design	STP	21 000,-	0	11609	—	—	—	—	—	—	○	○
Vektøkning												
Vektendring til 1.800 kg (inkl. stålfelger 195 R14 C LI106)	—	8 200,-	27	279	—	○	—	—	—	—	—	—
Vektendring til 1.900 kg (inkl. alufelger 225/70 R15 C LI112)	—	12 800,-	27	394	—	—	—	○	○	○	—	—
Vektendring til 2.000 kg (inkl. alufelger 225/70 R15 C LI112)	—	14 000,-	27	138	—	—	—	○	○	○	—	—
Vektendring til 2.800 kg (inkl. felger 195/70 R14 C LI104)	—	14 000,-	24.9	7713	—	—	—	—	—	—	—	○
Chassisutstyr												
ATC Trailer Control	SHP	11 100,-	4	748	○	○	○	○	○	○	○	○
Dekkreparasjonssett	—	1 800,-	1	620	○	○	○	○	○	○	○	○
Deksel til draget	STP	2 900,-	2	434	○	○	○	○	○	○	○	○
Nesehjul av solid gummi med indikator for trekkstangsvikt	STP	1 200,-	2	10063	○	○	○	○	○	○	○	○
Reservehjul på alufelg 185/70 R14 LI 88 - opp til og med 2.000 kg totalvekt	—	4 300,-	18	841	—	—	—	—	—	—	○	—
Reservehjul på alufelg 195 R14 C 8PR-LI 106 - til 1.700 kg og 1.800 kg totalvekt	—	4 700,-	19	839	○	○	○	○	○	○	—	—
Reservehjul på alufelg 195/70 R14 C-LI 102 - fra 2.200 kg opp til 2.800 kg totalvekt	—	4 700,-	19	861	—	—	—	—	—	—	○	○
Reservehjul på alufelg 225/70 R15 C LI 112 - til 1.900 kg og 2.000 kg totalvekt	—	5 300,-	23.5	1092	—	—	—	○	—	○	—	—
Reservehjul på stålfelg 185/70 R14 LI 88 - opp til og med 2.000 kg totalvekt	—	3 100,-	18	835	—	—	—	—	—	—	○	—
Reservehjul på stålfelg 195 R14 C LI 106 - til 1.700 kg og 1.800 kg totalvekt	—	3 400,-	19.5	833	○	○	○	○	○	○	—	—
Reservehjul på stålfelg 195/70 R14 C-LI 104 - fra 2.200 kg og opp til 2.800 kg totalvekt	—	3 500,-	20	860	—	—	—	—	—	—	○	○
Store støtteføtter, 4 stk.	STP	2 000,-	1	6348	○	○	○	○	○	○	○	○
Utvendigt utstyr												
Rammevinduer (ikke mulig til front- og bakvindu) ⁸⁾	—	12 800,-	3	7561	○	○	○	○	○	○	○	○
Tak-kassettemarkise 4000x2500 mm, manuell	—	19 800,-	27.5	6928	—	○	○	○	—	—	—	—
Tak-kassettemarkise 4500x2500 mm, manuell	—	19 800,-	30	6928	—	—	—	—	○	○	—	—
Tak-kassettemarkise 5500x3000 mm, manuell	—	28 000,-	50.6	6928	—	—	—	—	—	—	○	—
Tak-kassettemarkise 6000x3000 mm, manuell	—	28 000,-	54.6	6928	—	—	—	—	—	—	—	○
Tak-kassettemarkise 3750x 2500 mm, manuell	—	17 500,-	25.5	6928	○	—	—	—	—	—	—	—
Vindu i bak	—	7 000,-	4	1108	●	—	○	—	●	—	—	●
Vindu i front	—	6 200,-	4	982	○	○	●	○	○	—	●	—
Vindu i front (ved toalettrom i front)	—	5 900,-	5	855	—	—	—	—	—	○	—	○
XPS isolering front, bak og sider (avhengig av kjøretøystørrelse)	VI-KO	10 500,-	17.6	179	○	—	—	—	—	—	—	—
XPS isolering front, bak og sider (avhengig av kjøretøystørrelse)	VI-KO	12 800,-	20.1	179	—	○	○	○	○	—	○	—
XPS isolering front, bak og sider (avhengig av kjøretøystørrelse)	VI-KO	12 800,-	22.8	179	—	—	—	—	—	○	—	—
XPS isolering front, bak og sider (avhengig av kjøretøystørrelse)	VI-KO	12 800,-	25	179	—	—	—	—	—	—	—	○
Utvendigt design												
Baklysfester i høy utførelse med takreling	STP	11 700,-	11	624	○	○	○	○	○	○	○	○
Front med høy spoiler og takreling	STP	11 700,-	1	627	○	○	○	○	○	○	○	○



* INFO

Fabrikkmontert tilleggsutstyr øker kjøretøyetts faktiske vekt og reduserer nyttelasten. Den angitte ekstravekten for pakker og tilleggsutstyr utgjør ekstravekten i forhold til standardutstyret på de ulike modellene hhv. grunnrisset. Totalvekten på valgt tilleggsutstyr må ikke overskride den vekten som er angitt i modelloversikten og som fabrikken har spesifisert for tilleggsutstyr. Dette er den anslåtte, beregnede vekten som er spesifisert for

hver modell og hvert grunnriss for en Dethleffs, altså hvor mye vekt som maksimalt står til disposisjon for det fabrikkmonterte tilleggsutstyret. Hvis nyttelasten økes, økes også den fabrikkspesifiserte vekten på tilleggsutstyr. Utførlige merknader og forklaringer angående vekt finner du i avsnittet Juridiske merknader.

Tilleggsutstyr*

	Inngår i pakke	Pris i kr. (inkl. moms)	Mervekt (kg)*	Kode	460 EL	490 EST	510 LE	520 ELT	530 DR	560 FMK	650 RQT	730 FKR
Glatte plater utvendigt i hvit	STP	23 300,-	21.3	443	—	○	○	○	○	—	—	—
Glatte plater utvendigt i hvit	STP	23 300,-	24.1	443	—	—	—	—	—	○	○	—
Glatte plater utvendigt i hvit	STP	23 300,-	26.4	443	—	—	—	—	—	—	—	○
Glatte plater utvendigt i hvitt	STP	18 700,-	18.7	443	○	—	—	—	—	—	—	—
Glatte plater utvendigt i titansølv metallic	STP	23 300,-	18.7	659	○	—	—	—	—	—	—	—
Glatte plater utvendigt i titansølv metallic	STP	29 100,-	21.3	659	—	○	○	○	○	—	—	—
Glatte plater utvendigt i titansølv metallic	STP	29 100,-	24.1	659	—	—	—	—	—	○	○	—
Glatte plater utvendigt i titansølv metallic	STP	29 100,-	26.4	659	—	—	—	—	—	—	—	○
Serviceluker												
Service Luke 1069x299 mm høyre bak	—	4 100,-	2	1086	—	—	—	—	○	—	—	○
Service Luke 1069x299 mm høyre fremme	—	4 100,-	2	1084	—	—	○	—	—	—	○	—
Service Luke 1069x299 mm venstre bak	—	4 100,-	2	1085	—	—	—	—	—	—	—	○
Service Luke 1069x299 mm venstre fremme	—	4 100,-	2	1083	—	—	○	—	—	—	—	—
Service Luke 648x348 mm venstre fremme	—	3 500,-	2	1071	—	—	—	○	○	—	—	—
Service Luke 749x297 mm høyre bak	—	3 500,-	2	1078	○	—	—	—	—	—	—	—
Service Luke 749x297 mm venstre bak	—	3 500,-	2	1077	○	—	—	—	—	—	—	—
Service Luke 997x419 mm venstre fremme	—	4 100,-	2.2	1079	—	—	—	○	—	●	—	●
Innvendig design												
Stoffkombinasjon Champion	—		0	10489	○	○	○	○	○	○	○	○
Stoffkombinasjon Chromo	—		0	10488	○	○	○	○	○	○	○	○
Tekstilutstyr												
7-soners kaldskums-dobbelt sengsmadrass i klimaregulering med Watergel	—	5 300,-	4	8214	—	—	—	—	○	○	○	○
7-soners kaldskums-enkelt sengsmadrass, høyre, i klimaregulering med Watergel	—	2 900,-	5	8216	○	○	○	○	—	—	—	—
7-soners kaldskums-enkelt sengsmadrass, venstre, i klimaregulering med Watergel	—	2 900,-	2	8215	○	○	○	○	—	—	—	—
Hjørnehodestøtter i rundsittegruppen	—	2 400,-	2	9236	—	—	—	—	○	○	○	○
Kantsyddetepper	—	6 400,-	8.5	513	○	○	○	○	○	○	○	○
Møbelvarianter												
Barneseng med 2 soveplasser (køyer), ikke klappbar, i stedet for sittegruppe	—	4 100,-	0	9775	—	—	—	—	—	—	—	○
Barneseng med 3 soveplasser (ikke klappbar)	—	5 000,-	20	200	—	—	—	—	—	○	—	—
Sengebunn med oppstillelig hoveddel	—	1 700,-	1	871	○	○	○	○	—	—	—	—
Sengebygging enkelt senger til dobbeltseng	—	4 100,-	5	685	○	○	○	○	—	—	—	—
Innvendig utstyr												
Røykmelder	SHP	700,-	0.5	8949	○	○	○	○	○	○	○	○
Kjøkken												
Avtrekkshette i kjøkken	—	2 900,-	3	785	○	○	○	○	○	○	○	○
Stekeovn	—	9 400,-	17	572	○	○	○	○	○	○	○	○
Multimedie												
22" flatskjerm inkl. DVD og receiver	—	11 700,-	3.5	1103	○	○	○	○	○	○	○	○
SAT parabol antenne Flat 65 Easy 65 Twin	—	44 300,-	14	879	—	○	○	○	—	○	○	○
TV-SAT anlegg Voyager 65 Digimatic	—	12 800,-	10	1049	—	○	○	○	—	—	○	○



Fabrikkmontert tilleggsutstyr øker kjøretøyet faktisk vekt og reduserer nyttelasten. Den angitte ekstravekten for pakker og tilleggsutstyr utgjør ekstravekten i forhold til standardutstyret på de ulike modellene hhv. grunnrisset. Totalvekten på valgt tilleggsutstyr må ikke overskride den vekten som er angitt i modelloversikten og som fabrikken har spesifisert for tilleggsutstyr. Dette er den anslåtte, beregnede vekten som er spesifisert for

hver modell og hvert grunnriss for en Dethleffs, altså hvor mye vekt som maksimalt står til disposisjon for det fabrikkmonterte tilleggsutstyret. Hvis nyttelasten økes, økes også den fabrikkspesifiserte vekten på tilleggsutstyr. Utførlige merknader og forklaringer angående vekt finner du i avsnittet Juridiske merknader.

Tilleggsutstyr*

	Inngår i pakke	Pris i kr. (inkl. moms)	Mervekt (kg)*	Kode	460 EL	490 EST	510 LE	520 ELT	530 DR	560 FMK	650 RQT	730 FKR
TV-forberedelse i soverommet	—	3 500,-	2	9360	—	—	—	—	—	—	○	—
Utvendig multistikkdåse 12V, 220V, TV og SAT	—	3 200,-	1	611	○	○	○	○	○	○	○	○
Varme												
Luftbåren varme Combi 4 G/E inkl. digitalt kontrollpanel	WEA-P, VI-KO	15 200,-	15	10480	○	●	○	—	—	—	—	—
Luftbåren varme Combi 6 G/E inkl. digitalt kontrollpanel	WEA-P, VI-KO	12 800,-	15	9427	—	—	—	●	○	○	○	○
Vannbåren gulvoppvarming (bare i kombinasjon med tilleggsutstyr kode 205) ⁹⁾	VI-KO	23 300,-	10	674	—	—	—	○	○	○	○	○
Vannbåren varme	VI-KO	33 200,-	40	205	—	—	—	○	○	○	○	○
Vifte 12V med turtellerautomatikk til luftbåren S 5004 varme	—	2 400,-	2	178	—	—	—	—	○	○	○	○
Vifte 12V til luftbåren S 3004 varme	—	2 900,-	2	177	○	—	○	—	—	—	—	—
Klimaanlegg												
Forberedt for klimaanlegg	—	2 400,-	0	172	○	○	○	○	○	○	○	○
Klimaanlegg på taket	—	32 600,-	35	8145	○	○	○	○	○	○	○	○
Elinstallasjon												
Elektro autark utstyr	WEA-P, M-P	14 000,-	38	492	○	○	○	○	○	○	○	○
Vannforsyning												
Avløpsrør oppvarmede og isolerte	VI-KO	19 800,-	5	520	○	○	○	○	○	○	○	○
Cityvanntilslutning	DUP	3 500,-	2	414	○	○	○	○	○	○	○	○
Dusj-utstyr med armatur og forheng	DUP	3 500,-	5	1097	○	●	○	●	○	●	●	●
Utvendig dusj	—	2 900,-	2	396	○	○	○	○	○	○	○	○
Vanntank 70 l	WEA-P	2 400,-	2.5	592	○	○	○	●	○	●	●	●
Gass												
Gasstikkdåse utvendig	—	1 800,-	1	187	○	○	○	○	○	○	○	○
Sikkerhets-gastrykksregulator DuoControl med Crash Sensor og gasregulatoroppvarming EisEx	SHP	6 400,-	2.5	784	○	○	○	○	○	○	○	○
Pakker												
Dusj pakke	—	6 600,-	7	6105	○	—	○	—	○	—	—	—
Mover-autark pakke (enkeltakslet)	—	55 100,-	70	5560	○	○	○	○	○	○	—	—
Mover-autark pakke (tandemakslet, 4-hjulsdrift)	—	82 600,-	98	5561	—	—	—	—	—	—	○	○
Sikkerhetspakke	—	13 100,-	7	8950	○	○	○	○	○	○	○	○
Styling pakke hvit (enkeltakslet)	—	35 400,-	51.1	13254	—	—	—	—	—	○	—	—
Styling pakke hvit (enkeltakslet)	—	35 400,-	48.3	13254	—	○	○	○	○	—	—	—
Styling pakke hvit (enkeltakslet)	—	35 400,-	45.7	13254	○	—	—	—	—	—	—	—
Styling pakke hvit (tandemakslet, 2,8 t)	—	28 900,-	47.4	13258	—	—	—	—	—	—	—	○
Styling pakke hvit (tandemakslet)	—	43 300,-	43.4	13256	—	—	—	—	—	—	—	○
Styling pakke hvit (tandemakslet)	—	43 300,-	41.1	13256	—	—	—	—	—	—	○	—
Styling pakke sølv (enkeltakslet)	—	43 300,-	51.1	13255	—	—	—	—	—	○	—	—
Styling pakke sølv (enkeltakslet)	—	43 300,-	48.3	13255	—	○	○	○	○	—	—	—
Styling pakke sølv (enkeltakslet)	—	43 300,-	45.7	13255	○	—	—	—	—	—	—	—
Styling pakke sølv (tandemakslet, 2,8 t)	—	31 500,-	47.4	13259	—	—	—	—	—	—	—	○
Styling pakke sølv (tandemakslet)	—	52 400,-	43.4	13257	—	—	—	—	—	—	—	○



* INFO

Fabrikkmontert tilleggsutstyr øker kjøretøyetts faktiske vekt og reduserer nyttelasten. Den angitte ekstravekten for pakker og tilleggsutstyr utgjør ekstravekten i forhold til standardutstyret på de ulike modellene hhv. grunnrisset. Totalvekten på valgt tilleggsutstyr må ikke overskride den vekten som er angitt i modelloversikten og som fabrikken har spesifisert for tilleggsutstyr. Dette er den anslåtte, beregnede vekten som er spesifisert for

hver modell og hvert grunnriss for en Dethleffs, altså hvor mye vekt som maksimalt står til disposisjon for det fabrikkmonterte tilleggsutstyret. Hvis nyttelasten økes, økes også den fabrikkspesifiserte vekten på tilleggsutstyr. Utførlige merknader og forklaringer angående vekt finner du i avsnittet Juridiske merknader.

Tilleggsutstyr*

	Inngår i pakke	Pris i kr. (inkl. moms)	Mervekt (kg)*	Kode	460 EL	490 EST	510 LE	520 ELT	530 DR	560 FMK	650 RQT	730 FKR
Styling pakke sølv (tandemaksel)	—	52 400,-	41.1	13257	—	—	—	—	—	—	○	—
Vann- & elektro-autark pakke (ved Combi- eller varmtvanns varme)	—	14 400,-	40.5	9943	—	○	—	○	—	—	—	—
Vann- & elektro-autark pakke Combi 4	—	30 200,-	55.5	11031	○	—	○	—	—	—	—	—
Vann- & elektro-autark pakke Combi 6	—	26 200,-	55.5	11032	—	—	—	—	○	○	○	○
Vinterkomfort pakke Combi 4	—	43 300,-	47.6	10479	○	—	—	—	—	—	—	—
Vinterkomfort pakke Combi 4	—	43 300,-	50.1	10479	—	—	○	—	—	—	—	—
Vinterkomfort pakke Combi 6	—	49 800,-	50.1	9536	—	—	—	—	○	—	○	—
Vinterkomfort pakke Combi 6	—	49 800,-	55	9536	—	—	—	—	—	—	—	○
Vinterkomfort pakke Combi 6	—	49 800,-	52.8	9536	—	—	—	—	—	○	—	—
Vinterkomfort pakke Snow - vannbåren varme	—	65 500,-	76.8	5459	—	—	—	—	—	○	—	—
Vinterkomfort pakke Snow - vannbåren varme	—	65 500,-	74.1	5459	—	—	—	○	○	—	○	—
Vinterkomfort pakke Snow - vannbåren varme	—	65 500,-	79	5459	—	—	—	—	—	—	—	○
Vinterkomfort pakke Snow Plus - vannbåren varme	—	78 600,-	80	5551	—	—	—	—	—	—	—	○
Vinterkomfort pakke Snow Plus - vannbåren varme	—	78 600,-	77.8	5551	—	—	—	—	—	○	—	—
Vinterkomfort pakke Snow Plus - vannbåren varme	—	78 600,-	75.1	5551	—	—	—	○	○	—	○	—
Vinterkomfort pakke ved Combi-varme	—	32 800,-	35.1	10481	—	○	—	○	—	—	—	—

○ Tilleggsutstyr — Ikke teknisk mulig ● Standardutstyr ◆ Obligatorisk △ Ikke kjent ved publisering

STP Styling pakke SHP Sikkerhetspakke VI-KO Vinterkomfort pakke WEA-P Vann og el autark pakke M-P Mover pakke DUP Dusj pakke



* INFO

Fabrikkmontert tilleggsutstyr øker kjøretøyets faktiske vekt og reduserer nyttelasten. Den angitte ekstravekten for pakker og tilleggsutstyr utgjør ekstravekten i forhold til standardutstyret på de ulike modellene hhv. grunnrisset. Totalvekten på valgt tilleggsutstyr må ikke overskride den vekten som er angitt i modelloversikten og som fabrikken har spesifisert for tilleggsutstyr. Dette er den anslåtte, beregnede vekten som er spesifisert for

hver modell og hvert grunnriss for en Dethleffs, altså hvor mye vekt som maksimalt står til disposisjon for det fabrikkmonterte tilleggsutstyret. Hvis nyttelasten økes, økes også den fabrikkspesifiserte vekten på tilleggsutstyr. Utførlige merknader og forklaringer angående vekt finner du i avsnittet Juridiske merknader.

Beduin Scandinavia

Design, komfort og frirom

New York'er loftlignende interiørkonsepter med uvanlige snitt og naturlige materialer gir skandinavisk stil med et snev av luksus. Dethleffs' flaggskip muliggjør nå camping 365 dager i året. Den kraftige vannbårne varmen og gulvoppvarmingen ombord garanterer behagelig varme selv i minusgrader.

Stoffkombinasjon



+ Stoffkombinasjon
Amposta



+ Stoffkombinasjon
Badalona ○



+ Stoffkombinasjon
Tarragona ○

Tredekor



+ Tredekor Ambers Oak

○ mulig som tilleggsutstyr

Kjennetegn

Total lengde, ca.	768 - 901 cm
Total bredde ca.	230 - 250 cm
Total høyde, ca.	265 cm
Ståhøyde i bodel, ca.	198 cm

Maks.verdi ikke mulig ved alle modeller eller evt. bare i kombinasjon med tilleggsutstyr.

Plusspunkter

- + Ekstraordinært utstyr: som standard med vannbåren varme, vannbåren gulvoppvarming, sidevegger i hvite, glatte plater og mye annet utstyr
- + Gourmetferier har aldri vært enklere med et fantastisk kjøkken utstyrt med kombinert ovn og komfyr samt god plass til matlaging
- + En innbydende atmosfære med indirekte belysning og opplyst bakvegg på kjøkkenet
- + Komfort i en klasse for seg med puter av høy kvalitet og raffinerte stoffkombinasjoner som gir opp til ren avslapning
- + Velkommen inn - gjennom den ekstra brede inngangsdøren med vindu
- + Vintercampere kan glede seg! Vinterkomfort Premium-pakke gjør deg godt forberedt på de kalde dagene



Beduin Scandinavia

Tekniske data



Beduin Scandinavia		540 QMK	550 BET	550 RD
Pris (inkl. moms)	nkr.	591 000,-	634 000,-	626 000,-
Standard chassis		System- lettvektsschassis, 2.000 kg	System- lettvektsschassis, 2.000 kg	System- lettvektsschassis, 2.000 kg
Total lengde, ca.	cm	768	812	806
Karosseribredde ca.	cm	650	675	675
Total bredde ca.	cm	250	230	230
Total høyde, ca.	cm	265	265	265
Forteltmål (A-mål) ca.	cm	1048	1078	1078
Ståhøyde i bodel, ca.	cm	198	198	198
Isolasjon gulv/sidevegg/tak	mm	42 / 34 / 34	42 / 34 / 34	42 / 34 / 34
Dekkstørrelse		225/70 R15 C LI 112	225/70 R15 C LI 112	225/70 R15 C LI 112
Sengemål: seng foran, L x B, ca.	cm	195 x 135		220 x 110
Sengemål: midten, L x B, ca.	cm	230 x 115	180 x 110	
Sengemål: seng bak, L x B, ca.	cm	190 x 75 / 190 x 70	205 x 80 / 190 x 80 / 205 - 190 x 215 ○	195 x 150
Senger standard / maks.		5	3	3
Vekt i kjøreklar tilstand (+/-5%)*	kg	1667 (1584 til 1750)*	1691 (1606 til 1776)*	1647 (1565 til 1729)*
Fabrikkspesifisert vekt på tilleggsutstyr*	kg	218	212	256
Teknisk tillatt totalvekt*	kg	2000	2000	2000
Varmesystem		Vannbåren varme, 6.4 kW Gas-el	Vannbåren varme, 6.4 kW Gas-el	Vannbåren varme, 6.4 kW Gas-el
Kjøleskap volum (herav fryserom), ca.	l	137 (15)	137 (15)	137 (15)
Avløpsvanntank, ca.	l	22	22	22
Ferskvannstankkapasitet totalt / ferskvannstankkapasitet ved kjørefylling	l	53 / 15	53 / 15	53 / 15
Stikkontakt 12 V / 230 V / USB		0 / 7 / 3	0 / 7 / 1	0 / 8 / 1

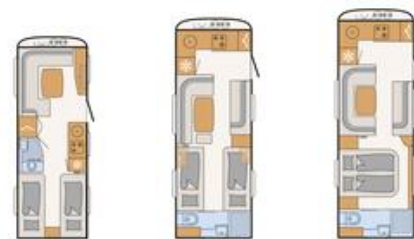


Den angitte vekten i kjøreklar tilstand er den standardverdien som er spesifisert i typegodkjenningssprosessen. På grunn av fabrikasjonstoleransene kan den faktiske vekten i kjøreklar tilstand avvike fra de verdiene som er angitt over. Avvik på opptil ± 5 % av vekten i kjøreklar tilstand er juridisk tillatt og mulig. Tillatt margin i kilogram i kjøreklar tilstand er angitt i hakeparentes bak vektangivelsen. Fabrikkspesifisert vekt på tilleggsutstyr er den anslåtte, beregnede vekten som er spesifisert for hver type og grunnriss for en Dethleffs, altså hvor mye vekt som maksimalt står til disposisjon for det fabrikkmonterte tilleggsutstyret. Begrensningen for tilleggsutstyr skal garantere at minste nyttelast, dvs. juridisk spesifisert fri vekt for bagasje og ettermontert tilbehør,

faktisk står til disposisjon som tilleggslast for levert Dethleffs. Kjøretøyets faktiske fabrikkvekt kan først anslås når kjøretøyet veies ved produksjonsslutt. Hvis veiingen unntaksvis skulle vise at den faktiske lastemuligheten underskrider minste nyttelast til tross for begrenset tilleggsutstyr på grunn av et tillatt vektavvik oppover, vil vi, sammen med din forhandler og deg, undersøke om vi kan øke nyttelasten ved for eksempel å øke kjøretøyets lasteevne eller fjerne tilleggsutstyr. Kjøretøyets teknisk tillatte totalvekt må ikke overskrides. Utførlige merknader og forklaringer angående vekt og konfigurasjon av kjøretøyet finner du i avsnittet Juridiske merknader.

Beduin Scandinavia

Tekniske data



Beduin Scandinavia		550 SE	670 BET	690 BQT
Pris (inkl. moms)	nkr.	626 000,-	659 000,-	683 000,-
Standard chassis		System- lettvektschassis, 2.000 kg	System- lettvektschassis, 2.500 kg	System- lettvektschassis, 2.500 kg
Total lengde, ca.	cm	806	872	901
Karosseribredde ca.	cm	675	735	765
Total bredde ca.	cm	230	250	250
Total høyde, ca.	cm	265	265	265
Forteltmål (A-mål) ca.	cm	1078	1138	1163
Ståhøyde i bodel, ca.	cm	198	198	198
Isolasjon gulv/sidevegg/tak	mm	42 / 34 / 34	42 / 34 / 34	42 / 34 / 34
Dekkstørrelse		225/70 R15 C LI 112	195/70 R14C LI104	195/70 R14C LI104
Sengemål: seng foran, L x B, ca.	cm			
Sengemål: midten, L x B, ca.	cm	220 x 110	220 x 110	230 x 115
Sengemål: seng bak, L x B, ca.	cm	2x 200 x 85 / 200 x 210	2x 200 x 85 / 200 x 230 ○	200 x 185 - 155
Senger standard / maks.		3	3	3
Vekt i kjøreklar tilstand (+/-5%)*	kg	1621 (1540 til 1702)*	1875 (1781 til 1969)*	1900 (1805 til 1995)*
Fabrikkspesifisert vekt på tilleggsutstyr*	kg	282	522	494
Teknisk tillatt totalvekt*	kg	2000	2500	2500
Varmesystem		Vannbåren varme, 6.4 kW Gas-el	Vannbåren varme, 6.4 kW Gas-el	Vannbåren varme, 6.4 kW Gas-el
Kjøleskap volum (herav fryserom), ca.	l	137 (15)	156 (29)	156 (29)
Avløpsvanntank, ca.	l	22	22	22
Ferskvannstankkapasitet totalt / Ferskvannstankkapasitet ved kjørefylling	l	53 / 15	53 / 15	53 / 15
Stikkontakt 12 V / 230 V / USB		0 / 7 / 1	0 / 9 / 1	0 / 8 / 1

○ Tilleggsutstyr — Ikke teknisk mulig ● Standardutstyr ◆ Obligatorisk ▲ Ikke kjent ved publisering



* INFO

Den angitte vekten i kjøreklar tilstand er den standardverdien som er spesifisert i typegodkjenningprosessen. På grunn av fabrikkasjonstoleransene kan den faktiske vekten i kjøreklar tilstand avvike fra de verdiene som er angitt over. Avvik på opptil ± 5 % av vekten i kjøreklar tilstand er juridisk tillatt og mulig. Tillatt margin i kilogram i kjøreklar tilstand er angitt i hakeparentes bak vektangivelsen. Fabrikkspesifisert vekt på tilleggsutstyr er den anslåtte, beregnede vekten som er spesifisert for hver type og grunnriss for en Dethleffs, altså hvor mye vekt som maksimalt står til disposisjon for det fabrikkmonterte tilleggsutstyret. Begrensningen for tilleggsutstyr skal garantere at minste nyttelast, dvs. juridisk spesifisert fri vekt for bagasje og ettermontert tilbehør,

faktisk står til disposisjon som tilleggslast for levert Dethleffs. Kjøretøyets faktiske fabrikkasjonsvekt kan først anslås når kjøretøyet veies ved produksjonsslutt. Hvis veiingen unntaksvis skulle vise at den faktiske lastemuligheten underskrider minste nyttelast til tross for begrenset tilleggsutstyr på grunn av et tillatt vektavvik oppover, vil vi, sammen med din forhandler og deg, undersøke om vi kan øke nyttelasten ved for eksempel å øke kjøretøyets lasteevne eller fjerne tilleggsutstyr. Kjøretøyets teknisk tillatte totalvekt må ikke overskrides. Utførlige merknader og forklaringer angående vekt og konfigurasjon av kjøretøyet finner du i avsnittet Juridiske merknader.

Standardutstyr

	540 QMK	550 BET	550 RD	550 SE	670 BET	690 BQT
Chassis						
Dekk på alufelger 195/70 R14 C-LI 104 - fra 2.200 kg til 2.800 kg totalvekt	—	—	—	—	●	●
Dekk på alufelger 225/70 R15 C LI 112 - til 1.900 kg og 2.000 kg totalvekt	●	●	●	●	—	—
Galvanisert chassis og påløpsbremsesystem med ryggeautomatikk	●	●	●	●	●	●
Chassisutstyr						
AAA selvjusterende bremseser	●	●	●	●	●	●
AKS stabilisator	●	●	●	●	●	●
Deksel til draget	●	●	●	●	●	●
Hjulkapsler til 14" dekk	●	●	●	●	●	●
Kvalitetsdekk, der er godkjent til tempo 100 km/t	●	●	●	●	●	●
Octagon akselstøtdempere	●	●	●	●	●	●
Stabilform-lettvektssstøtteben, galvanisert	●	●	●	●	●	●
Utvendig utstyr						
Bred bodelsdør (udelt) med vindu	●	●	●	●	●	●
Deler på front i gaskasseområdet med LFI-teknikk (Long Fiber Injection), støtsikker, stabil og reparasjonsvennlig utskiftning	●	●	●	●	●	●
Fullisolert hjulhus	●	●	●	●	●	●
Gaskassegulv i råtebestandig alu-riffel-plate	●	●	●	●	●	●
Gaskasseluke, der klappes opp vertikalt	●	●	●	●	●	●
Midi-Heki takluke med klart glas og mørkleggings- og myggnettrullegardin og integrerte spotlights. Betjening via sveiv.	●	●	●	●	●	●
Myggnettingdør	●	●	●	●	●	●
Oppbevaringsplass for 2 gassflasker med fyllvekt på 11 kg hver	●	●	●	●	●	●
Opplukkelige og isolerte dobbeltglasvinduer (grafitgrå) med mørklegging- og myggnettingsrullegardin	●	●	●	●	●	●
Panorama-frontvindu	—	●	—	—	●	●
Rammevinduer (ikke mulig til front- og bakvindu)	●	●	●	●	●	●
Reservehjulsholder i gaskassen	●	●	●	●	●	●
Robust GFK-tak	●	●	●	●	●	●
Sideskjørter med integrerte side-markeringsslykter	●	●	●	●	●	●
Takluke Mini Heki med klart glas	●	●	●	●	●	●
XPS isolering front, bak og sider (avhengig av kjøretøystørrelse)	●	—	—	—	—	—
XPS isolering front, bak og sider (avhengig av kjøretøystørrelse)	—	●	●	●	●	—
XPS isolering front, bak og sider (avhengig av kjøretøystørrelse)	—	—	—	—	—	●
Utvendig design						
Front og bak i glatte plater hvit	●	●	●	●	●	●
Glatte plater utvendigt i hvit	●	●	●	●	●	●
Rangeringsgrep i krom-utførelse	●	●	●	●	●	●
Serviceluker						
Service Luke 648x348 mm høyre bak	—	—	●	—	—	—
Service Luke 997x419 mm høyre bak	—	●	—	●	●	—
Service Luke 997x419 mm venstre fremme	●	—	—	—	—	—
Innvendig design						
Stoffkombinasjon Amposta	●	●	●	●	●	●
Tredekor Ambers Oak	●	●	●	●	●	●
Tekstilutstyr						
Dobbelt sengsmadrass 7-soners EvoPore HRC, standard	●	—	●	—	—	●
Enkelt sengsmadrass, høyre, 7-soners EvoPore HRC, standard	—	●	—	●	●	—
Enkelt sengsmadrass, venstre, 7-soners EvoPore HRC, standard	—	●	—	●	●	—
Hjørnehodestøtter i rundsittegruppen	●	●	●	●	●	●
Puter og stoff av høy kvalitet i sittegruppen	●	●	●	●	●	●
Møbelvarianter						
Airplus - perfekt innvendig luftsirkulation samt ventilasjon bak overskape og skjenke	●	●	●	●	●	●
Barneseng med 2 soveplasser (ikke klappbar)	●	—	—	—	—	—

Standardutstyr

	540 QMK	550 BET	550 RD	550 SE	670 BET	690 BQT
Barnesenger med sengehest og stege	●	—	—	—	—	—
Sittegruppe, der kan omdannes til soveområde	●	●	●	●	●	●
Spesiellamelbund med fleksible gummilejer i enderne, oppstillelig for optimal utnyttelse av opbevaringsrommene under sengerne	●	●	●	●	●	●
Søylebordben, høydejusterbar	●	●	●	●	●	●
Innvendigt utstyr						
Brannslukker 2 kg	●	●	●	●	●	●
Kjøkken						
Indirekte belysning ved kjøkkenbenk	●	●	●	●	●	●
Kjøkkenutvidelse, klappbar	—	—	●	—	—	—
Kjøleskap med 137 l volumen og 15 l fryserom	●	●	●	●	—	—
Kjøleskap med 156 l volumen og 29 l fryserom	—	—	—	—	●	●
Komfyr med 3 kokebluss av høy kvalitet med elektrisk tenning och integrert stekeovn	●	●	●	●	●	●
Praktisk uttrekksskap (avhengigt av planløsning)	●	●	●	●	●	●
Romslige skuffer med Soft-close for lydløs lukking	●	●	●	●	●	●
Stekeovn	●	●	●	●	●	●
Vinteravdekking til kjøleskapsventilasjon	●	●	●	●	●	●
Baderom						
Dusjbunn	●	●	●	●	●	●
Integrert designer-håndvask i stenmateriale	—	●	●	●	●	●
Plassbesparende vippe-håndvask for enkel oppbevaring i baderomsskapet	●	—	—	—	—	—
Takluke med myggnett	●	●	●	●	●	●
Multimedia						
Forberedt for flattsjerm (antennekabel og TV-holder)	●	●	●	●	●	●
Varme						
Vannbåren gulvoppvarming (bare i kombinasjon med tilleggsutstyr kode 205)	●	●	●	●	●	●
Vannbåren varme	●	●	●	●	●	●
Klimaanlegg						
Forberedt for klimaanlegg	●	●	●	●	●	●
Elinstallasjon						
12V strømforsyning i hele vognen	●	●	●	●	●	●
Elektro autark utstyr	●	●	●	●	●	●
Elektro autark utstyr (uten batteri)	●	●	●	●	●	●
Forteltlampe 12 V	●	●	●	●	●	●
Indirekte belysning	●	●	●	●	●	●
Kjøkkenbakvegg belyst	●	●	●	●	●	●
Kompakt elektroblokk med 230 V automatsikring og 12 V sikring i kleskapet inkl. effektiv omformer 340 W	●	●	●	●	●	●
LED lysskinnesystem 12 V (ved sengens hodeende og sittegruppen)	●	●	●	●	●	●
USB-port til spotlight-skinne	●	●	●	●	●	●
Utvendig CEE-tilslutning til 230 V el-net	●	●	●	●	●	●
Vannforsyning						
Avløpsrør oppvarmede og isolerte	●	●	●	●	●	●
Avløpstank, 22 l, mobil	●	●	●	●	●	●
Elektrisk vannforsyning	●	●	●	●	●	●
Oppvarmet og isolert 42 l avløpstank	●	●	●	●	●	●
Vanntank 70 l	●	●	●	●	●	●
Pakker						
Vinterkomfort pakke Premium - Standard i Norge	●	—	—	—	—	—
Vinterkomfort pakke Premium - Standard i Norge	—	●	●	●	●	—
Vinterkomfort pakke Premium - Standard i Norge	—	—	—	—	—	●

Pakker Beduin Scandinavia

Pakke	Mover-autark pakke (enkeltakslet) (5560)	Mover-autark pakke (tandemaksel, 4-hjulsdrift) (5561)
Mover rangeringshjelp til enkeltakslet campingvogn	x	
Elektro autark utstyr	x	x
Mover rangeringshjelp til tandemakslet campingvogn		x
Pakkens verdi nkr.	58 300,-	83 900,-
Spesialpris nkr.	55 100,-	82 600,-
Du sparer nkr.	3 200,-	1 300,-
Mervekt (kg)*	70	98

Pakke	Vinterkomfort pakke Premium - Standard i Norge (11333)	Vinterkomfort pakke Premium - Standard i Norge (11333)	Vinterkomfort pakke Premium - Standard i Norge (11333)
Vannbåren gulvoppvarming (bare i kombinasjon med tilleggsutstyr kode 205)	x	x	x
Oppvarmet og isolert 42 l avløppstank	x	x	x
Avløpsrør oppvarmede og isolerte	x	x	x
Rammevinduer (ikke mulig til front- og bakvindu)	x	x	x
XPS isolering front, bak og sider (avhengig av kjøretøystørrelse)	x		
XPS isolering front, bak og sider (avhengig av kjøretøystørrelse)		x	
XPS isolering front, bak og sider (avhengig av kjøretøystørrelse)			x
Spesialpris nkr.	74 700,-	76 600,-	76 600,-
Mervekt (kg)*	44.1	46.8	49

Sikkerhetspakke (8950)	Pris nkr.
ATC Trailer Control	11 100,-
Sikkerhets-gastrykksregulator DuoControl med Crash Sensor og gasregulatoroppvarming EisEx	6 400,-
Røykmelder	700,-
Pakkens verdi	18 200,-
Spesialpris	13 100,-
Du sparer	5 100,-
Mervekt (kg)*	7

Dusj pakke (6105)	Pris nkr.
Dusj-utstyr med armatur og forheng	3 500,-
Cityvanntilslutning	3 500,-
Pakkens verdi	7 000,-
Spesialpris	6 600,-
Du sparer	400,-
Mervekt (kg)*	7

△ Ikke kjent ved publisering



Fabrikkmontert tilleggsutstyr øker kjøretøyet faktiske vekt og reduserer nyttelasten. Den angitte ekstravekten for pakker og tilleggsutstyr utgjør ekstravekten i forhold til standardutstyret på de ulike modellene hhv. grunnrisset. Totalvekten på valgt tilleggsutstyr må ikke overskride den vekten som er angitt i modelloversikten og som fabrikkens har spesifisert for tilleggsutstyr. Dette er den anslåtte, beregnede vekten som er spesifisert for

hver modell og hvert grunnriss for en Dethleffs, altså hvor mye vekt som maksimalt står til disposisjon for det fabrikkmonterte tilleggsutstyret. Hvis nyttelasten økes, økes også den fabrikkspesifiserte vekten på tilleggsutstyr. Utførlige merknader og forklaringer angående vekt finner du i avsnittet Juridiske merknader.

Tilleggsutstyr^{*}

	Inngår i pakke	Pris i kr. (inkl. moms)	Mervekt (kg)*	Kode	540 QMK	550 BET	550 RD	550 SE	670 BET	690 BQT
Chassis										
17" alufelger i Dethleffs-design	—	21 000,-	0	11609	—	—	—	—	○	○
17" alufelger i Dethleffs-design	—	11 100,-	10	11608	○	○	○	○	—	—
Chassisutstyr										
ATC Trailer Control	SHP	11 100,-	4	748	○	○	○	○	○	○
Dekkrepasjonssett	—	1 800,-	1	620	●	●	○	○	●	●
Nesehjul av solid gummi med indikator for trekkstangsvikt	—	1 200,-	2	10063	○	○	○	○	○	○
Reservehjul på alufelg 225/70 R15 C LI 112 - til 1.900 kg og 2.000 kg totalvekt	—	5 300,-	23.5	1092	—	○	—	○	—	—
Store støtteføtter, 4 stk.	—	2 000,-	1	6348	○	○	○	○	○	○
Utvendig utstyr										
Tak-kasettemarkise 4500x2500 mm, manuell	—	19 800,-	30	6928	○	○	○	○	—	—
Tak-kasettemarkise 5500x3000 mm, manuell	—	28 000,-	50.6	6928	—	—	—	—	○	○
Vindu i bak	—	7 000,-	4	1108	—	—	○	○	—	—
Vindu i front	—	6 200,-	4	982	○	●	●	●	●	●
Utvendig design										
Baklysfester i høy utførelse med takreling ¹¹⁾	—	11 700,-	11	624	○	○	○	○	○	○
Front med høy spoiler og takreling ¹⁰⁾	—	11 700,-	1	627	○	○	○	○	○	○
Glatte plater utvendig i titansølv metallic	—	11 700,-	0	659	○	○	○	○	○	○
Serviceluker										
Serviceluke 1069x299 mm høyre fremme	—	4 100,-	2	1084	—	—	○	—	—	—
Serviceluke 648x348 mm venstre bak	—	3 500,-	2	1073	—	—	○	—	—	—
Serviceluke 997x419 mm venstre bak	—	4 100,-	2.2	1081	—	—	—	○	—	●
Innvendig design										
Stoffkombinasjon Badalona	—		0	11330	○	○	○	○	○	○
Stoffkombinasjon Tarragona	—		0	11331	○	○	○	○	○	○
Tekstilutstyr										
7-soners kaldskums-dobbelt sengsmadrass i klimaregulering med Watergel	—	5 300,-	4	8214	○	—	○	—	—	○
7-soners kaldskums-enkelt sengsmadrass, høyre, i klimaregulering med Watergel	—	2 900,-	5	8216	—	○	—	○	○	—
7-soners kaldskums-enkelt sengsmadrass, venstre, i klimaregulering med Watergel	—	2 900,-	2	8215	—	○	—	○	○	—
Kantsyddte tepper	—	6 400,-	8.5	513	○	○	○	○	○	○
Møbelvarianter										
Sengebunn med oppstillelig hoveddel	—	1 700,-	1	871	—	○	—	○	○	—
Sengebygging enkelt seng til dobbelt seng	—	4 100,-	5	685	—	○	—	●	○	—
Skjenk i stedet for sofa (over for sittegruppe i midden)	—	3 900,-	0	131	—	○	—	●	○	○
Innvendig utstyr										
Røykmelder	SHP	700,-	0.5	8949	○	○	○	○	○	○
Kjøkken										
Avtrekkshette i kjøkken	—	2 900,-	3	785	○	—	○	○	—	—



* INFO

Fabrikkmontert tilleggsutstyr øker kjøretøyet faktisk vekt og reduserer nyttelasten. Den angitte ekstravekten for pakker og tilleggsutstyr utgjør ekstravekten i forhold til standardutstyret på de ulike modellene hhv. grunnrisset. Totalvekten på valgt tilleggsutstyr må ikke overskride den vekten som er angitt i modelloversikten og som fabrikken har spesifisert for tilleggsutstyr. Dette er den anslåtte, beregnede vekten som er spesifisert for

hver modell og hvert grunnriss for en Dethleffs, altså hvor mye vekt som maksimalt står til disposisjon for det fabrikkmonterte tilleggsutstyret. Hvis nyttelasten økes, økes også den fabrikkspesifiserte vekten på tilleggsutstyr. Utførlige merknader og forklaringer angående vekt finner du i avsnittet Juridiske merknader.

Tilleggsutstyr^{**}

	Inngår i pakke	Pris i kr. (inkl. moms)	Mervekt (kg)*	Kode	540 QMK	550 BET	550 RD	550 SE	670 BET	690 BQT
Multimedie										
22" flatskjerm inkl. DVD og receiver	—	11 700,-	3.5	1103	○	○	○	○	○	○
Flatskjerm 32" ¹⁴⁾	—	11 100,-	5.6	817	—	—	—	○	—	—
Flatskjerm 32" ¹²⁾	—	16 300,-	5.6	817	—	○	—	—	○	○
SAT parabol antenne Flat 65 Easy 65 Twin	—	44 300,-	14	879	—	—	○	○	—	○
TV-SAT anlegg Voyager 65 Digimatic	—	12 800,-	10	1049	—	—	○	○	—	○
TV-lift ¹³⁾	—	3 500,-	5.4	7006	—	○	—	○	○	○
Utvendig multistiktdåse 12V, 220V, TV og SAT	—	3 200,-	1	611	○	○	○	○	○	○
Klimaanlegg										
Klimaanlegg på taket	—	32 600,-	35	8145	○	○	○	○	○	○
Vannforsyning										
Cityvanntilslutning	DUP	3 500,-	2	414	○	○	○	○	○	○
Dusj-utstyr med armatur og forheng	DUP	3 500,-	5	1097	●	●	●	○	●	●
Utvendig dusj	—	2 900,-	2	396	○	○	○	○	○	○
Gass										
Gasstiktdåse utvendig	—	1 800,-	1	187	○	○	○	○	○	○
Sikkerhets-gasstrykksregulator DuoControl med Crash Sensor og gasregulatoroppvarming EisEx	SHP	6 400,-	2.5	784	○	○	○	○	○	○
Pakker										
Dusj pakke	—	6 600,-	7	6105	—	—	—	○	—	—
Mover-autark pakke (enkeltakslet)	—	55 100,-	70	5560	○	○	○	○	—	—
Mover-autark pakke (tandemakslet, 4-hjulsdrift)	—	82 600,-	98	5561	—	—	—	—	○	○
Sikkerhetspakke	—	13 100,-	7	8950	○	○	○	○	○	○

○ Tilleggsutstyr — Ikke teknisk mulig ● Standardutstyr ◆ Obligatorisk △ Ikke kjent ved publisering

SHP Sikkerhetspakke DUP Dusj pakke



* INFO

Fabrikkmontert tilleggsutstyr øker kjøretøyet faktiske vekt og reduserer nyttelasten. Den angitte ekstravekten for pakker og tilleggsutstyr utgjør ekstravekten i forhold til standardutstyret på de ulike modellene hhv. grunnrisset. Totalvekten på valgt tilleggsutstyr må ikke overskride den vekten som er angitt i modelloversikten og som fabrikken har spesifisert for tilleggsutstyr. Dette er den anslåtte, beregnede vekten som er spesifisert for

hver modell og hvert grunnriss for en Dethleffs, altså hvor mye vekt som maksimalt står til disposisjon for det fabrikkmonterte tilleggsutstyret. Hvis nyttelasten økes, økes også den fabrikkspesifiserte vekten på tilleggsutstyr. Utførlige merknader og forklaringer angående vekt finner du i avsnittet Juridiske merknader.

JURIDISKE MERKNADER OM VEKTRELATERT INFORMASJON

Vektangivelsene og -kontrollene for campingvogner er enhetlige innenfor EU og oppført i kommisjonens gjennomføringsforordning (EU) 2021/535 (til juni 2022:EU-forordning nr. 1230/2012). Nedenfor har vi sammenfattet og forklart de viktigste begrepene og lovbestemte kravene fra denne forordningen. Hos våre forhandlere og av Dethleffs-konfiguratoren på nettstedet vårt får du mer hjelp når det gjelder konfigurasjon av kjøretøyet.

1. Teknisk tillatt totalvekt

Kjøretøyets teknisk tillatte totalvekt (også: teknisk tillatte maksimalvekt i lastet tilstand) (f.eks. 2000 kg) er produsentens vektspesifikasjon som kjøretøyet ikke må overskride. Opplysninger om teknisk tillatt totalvekt for den modellen som du har valgt, finner du i tekniske data. Hvis kjøretøyet i praktisk kjøredrift overskrider den teknisk tillatte totalvekten, er dette en lovovertrødelse som kan straffes med bøter.

2. Vekt i kjøreklar tilstand

Enkelt sagt er vekten i kjøreklar tilstand basiskjøretøyet med standardutstyr. Dette omfatter først og fremst følgende punkter:

- vekten av det tomme kjøretøyet pluss ettermonteringer inkludert alle fylte driftsstoffer,
- standardutstyr, dvs. alle utstyrsgjenstander som er del av leveringsomfanget og som er montert fra fabrikken,
- vanntank fylt 100 % eller i kjøredrift iht. produsentens angivelser samt en aluminiumsflaske med flytende gass fylt 100 %.

Opplysninger om vekt i kjøreklar tilstand for hver modell finner du i våre salgsdokumenter. Det som er viktig er at den verdien som er oppført i salgsdokumentene angående vekt i kjøreklar tilstand, er en standardverdi som ble spesifisert i typegodkjenningsprosessen og som ble kontrollert av myndighetene. Det er rettslig tillatt og mulig at vekten av det kjøretøyet i kjøreklar tilstand som er levert til deg, kan avvike fra den nominelle verdien som er oppført i salgsdokumentene. Lovbestemt, tillatt toleranse utgjør $\pm 5\%$. Dette betyr at EU-lovgiver tar med i beregningen at det kan forekomme vektvariasjoner på leverte deler samt visse variasjoner som skyldes prosess- og værbehandling når det gjelder vekt i kjøreklar tilstand.

Vektavvikene kan illustreres utfra en eksempelberegning:

- Vekt i kjøreklar tilstand iht. salgsdokumentene: 1600 kg
- Lovbestemt tillatt toleranse på $\pm 5\%$: 80 kg
- Lovbestemt tillatt vektmargin i kjøreklar tilstand: 1520 kg til 1680 kg

Den konkrete marginen for tillatte vektavvik finner du i de tekniske dataene for hver modell.

Dethleffs bestreber seg veldig på å redusere vektvariasjonene til en så lav minimumsverdi som produksjonsteknisk er mulig. Derfor er det svært sjelden at det forekommer avvik i marginens øvre eller nedre ende, men det er teknisk ikke mulig å utelukke dette fullstendig, til tross for alle optimaliseringer. Derfor blir kjøretøyets faktiske vekt samt overholdelse av tillatt toleranse kontrollert av Dethleffs gjennom veiing ved produksjonsslutt.

3. Tilleggsutstyr og faktisk vekt

Som tilleggsutstyr (også: spesialutstyr eller ekstrautstyr) teller, iht. juridisk definisjon, også alle valgfrie utstyrsdeler som ikke er inkludert i standardutstyret, som på produsentens ansvar – dvs. fra fabrikken – monteres på kjøretøyet og som kan bestilles av kunden (f.eks. markise, metallplater, Alde-varmeapparat, stekeovn, osv.). Opplysninger om enkelt- eller pakkevekt på det bestillbare tilleggsutstyret finner du i våre salgsdokumenter. Utfra denne definisjonen er annet tilbehør som ettermonteres av forhandleren eller deg selv på kjøretøyet ditt etter levering fra fabrikken, ikke del av tilleggsutstyret.

Vekten på kjøretøyet i kjøreklar tilstand (se nr. 2 over) og vekten på tilleggsutstyr som fabrikken monterer på kjøretøyet, betegnes samlet som faktisk vekt. Under punkt 13.2 i samsvarssertifikatet (Certificate of Conformity, CoC) finner du de angivelsene som gjelder for ditt kjøretøy etter levering. Vær oppmerksom på at også disse angivelsene er en standardisert verdi. Siden det gjelder en lovbestemt, tillatt toleranse på $\pm 5\%$ (se nr. 2) for vekten i kjøreklar tilstand – som element for faktisk vekt – kan den faktiske vekten avvike tilsvarende i forhold til angitt, nominell vekt.

4. Nyttelast og minste nyttelast

Montering av tilleggsutstyr er også gjenstand for tekniske og rettslige grenser: Det fremdeles er tilstrekkelig ledig plass til bagasje og annet tilbehør (såk. nyttelast), uten at teknisk tillatt totalvekt overskrides.

Nyttelasten beregnes ved å trekke vekten i kjøreklar tilstand (nominell verdi iht. salgsdokumentene, se nr. 2 over) og vekten på tilleggsutstyret fra teknisk tillatt totalvekt (se nr. 1 over). For campingvogner forutsetter EU-regelverket en fastlagt minste nyttelast, som minst må være igjen for bagasje eller annet tilbehør som fabrikken ikke har montert. Minste nyttelast beregnes som følger:

Minste nyttelast i kg $\geq 10 * (n + L)$

Her gjelder: "n" = maks. soveplasser og

"L" = total lengde på karosseriet (uten vognstang).

Maks. soveplasser tilsvarer det individuelle kjøretøyets faktiske konfigurerte soveplasser. På en campingvogn med 6 definerte soveplasser og et karosseri med en total lengde på 7 m beregnes minste nyttelast som følger: $10 \text{ kg} * (6 + 7) = 130 \text{ kg}$.

For at minste nyttelast skal kunne overholdes, foreligger det en maksimalt bestillbar kombinasjon av tilleggsutstyr for hver kjøretøymodell. I eksempelet over med en minste nyttelast på 130 kg vil f.eks. tilleggsutstyrets totalvekt på et kjøretøy som er definert for 6 soveplasser og en vekt på 1750 kg i kjøreklar tilstand utgjøre maksimalt 120 kg:

2000 kg teknisk tillatt totalvekt

- 1750 kg vekt i kjøreklar tilstand
- 130 kg minste nyttelast
- = **120 kg maksimalt tillatt vekt på tilleggsutstyr**

Det er viktig å være klar over at denne beregningen av vekt i kjøreklar tilstand baserer seg på den standardverdien som er spesifisert i typogodkjenningsprosessen, uten at det tas hensyn til de tillatte avvikene for vekt i kjøreklar tilstand (se nr. 2 over). Hvis tilleggsutstyrets tillatte totalvekt på 120 kg i eksempelet tilnærmet eller fullstendig fylles opp, kan det ved et vektavvik hende at den anslåtte minste nyttelasten på 130 kg riktignok fremdeles er riktig i forhold til standardverdien på vekten i kjøreklar tilstand, men at det faktisk ikke lengre foreligger ytterligere lastemulighet.

Også her har vi oppført enda et eksempel på beregning av vekten på et kjøretøy med 6 soveplasser, hvis faktiske vekt i kjøreklar tilstand ligger 2 % over nominell verdi:

2000 kg teknisk tillatt totalvekt

- 1785 kg faktisk målt vekt i kjøreklar tilstand
(i eksempelet 2 % over angitt vekt på 1750 kg)
- 120 kg tilleggsutstyr (maksimalt tillatt vekt)
- = **95 kg faktisk ytterligere lastemulighet**
(< minste nyttelast på 130 kg)

For å unngå en slik situasjon reduserer Dethleffs den tillatte totalvekten på samtidig bestillbart, modellrelatert tilleggsutstyr enda mer. Begrensningen for tilleggsutstyr skal garantere at minste nyttelast, dvs. juridisk spesifisert fri vekt for bagasje og ettermontert tilbehør, faktisk står til disposisjon som tilleggslast for levert Dethleffs.

Siden vekten av et bestemt kjøretøy først kan konstateres ved veiing etter produksjonsslutt, kan det i svært få tilfeller skje at minste nyttelast ikke lengre kan garanteres ved produksjonsslutt, til tross for denne begrensningen av tilleggsutstyr. For å garantere minste nyttelast selv i slike tilfeller kontrollerer Dethleffs, sammen med forhandleren og deg, om man skal øke nyttelasten i kjøretøyet eller fjerne tilleggsutstyr, før kjøretøyet leveres.

5. Hvordan vekt toleranser i kjøreklar tilstand kan ha konsekvenser for nyttelasten

Også uavhengig av minste nyttelast bør du ta hensyn til at uunngåelige, produksjonsbetingede variasjoner i vekten i kjøreklar tilstand – både oppover og nedover – gjengir hvordan dette virker inn på gjenværende lastemulighet: Hvis du bestiller kjøretøyet i eksempelet, f.eks. med tilleggsutstyr med en totalvekt på 90 kg, resulterer dette i en anslått nyttelast på 160 kg basert på standardverdien på vekten i kjøreklar tilstand. Den faktiske lastemuligheten du har til disposisjon kan avvike fra denne verdien og være høyere eller lavere på grunn av toleransene.

Hvis den tillatte vekten på kjøretøyet ditt i kjøreklar tilstand er 2 % høyere enn det som er angitt i salgsdokumentene, blir lastemuligheten redusert fra 160 kg til 125 kg:

2000 kg teknisk tillatt totalvekt

- 1785 kg faktisk målt vekt i kjøreklar tilstand
(i eksempelet 2 % over angitt verdi på 1750 kg)
- 90 kg det konkrete kjøretøyet bestilte tilleggsutstyr
- = **125 kg faktisk ytterligere lastemulighet**

For å sikre at beregnet nyttelast faktisk foreligger bør du for sikkerhets skyld ta mulige og tillatte toleranser for vekten i kjøreklar tilstand med i beregningen når du konfigurerer kjøretøyet.

I tillegg anbefaler vi at du veier den ferdig lastede campingvognen på en automatisk vekt før hver reise for å kontrollere om teknisk tillatt totalvekt overholdes. Dessuten anbefaler vi at du kontrollerer det lastede kjøretøyet faktisk foreliggende støttelast. Den må ikke være høyere enn trekkjøretøyet maks. støttelast. Videre må du ta hensyn til kjøretøykombinasjonens teknisk tillatte totalvekt i lastet tilstand, dvs. den totale vekten på kombinasjonen av ditt kjøretøy og campingvognen.

TEKNISK INFORMASJON / FOTNOTER

Hvis du bestiller tilleggsutstyr til campingvognen din, må du sjekke om det er fornuftig eller nødvendig å øke totalvekten på campingvognen! Tilleggsutstyret erstatter delvis standardutstyret.

FOTNOTER

- 1) Tempo 100-godkjenning er bare sammen med tilleggsutstyr "Dynamik pakke".
- 2) Bare sammen med tilleggsutstyr "Touring pakke c'joy", kode 9243
- 3) Bare sammen med tilleggsutstyr "Påhengt bord med dreiefunksjon", kode 8699.
- 4) Bare sammen med tilleggsutstyr "Gasstikdåse utvendig", kode 187.
- 5) Bare sammen med tilleggsutstyr "Utvendig multistikdåse 12V, 220V, TV og SAT", kode 611.
- 6) Bare sammen med tilleggsutstyr "Touring pakke c'go", kode 7345.
- 7) Ikke mulig sammen med tilleggsutstyr "Køyeseng med 3 køyer", kode 200.
- 8) Ikke mulig til front- og bakvindu. Disse vinduer forblir i den standardmessige utforming.
- 9) Bare sammen med tilleggsutstyr "Vannbåren varme", kode 205.
- 10) Bare sammen med tilleggsutstyr "Baklysfester i høy utførelse med takreling", kode 624.
- 11) Bare sammen med tilleggsutstyr "Front med høy spoiler og takreling", kode 627.
- 12) Prisen er inkl. tilleggsutstyr kode 131 og kode 7006.
- 13) Bare sammen med tilleggsutstyr "Skjenk i stedet for sofa (over for sittegruppe i mitten)", kode 131.
- 14) Prisen er inkl. tilleggsutstyr TV-lift, kode 7006.

Generelle anvisninger

Opplysninger om leveringsomfang, utsende, ydelse, mål samt vekte er i overensstemmelse med de på trykkesidspunktet kjendte data og de europæiske godkjenningbestemmelser.

Det tas forbehold om endringer og feil i konstruksjon og utstyr. Tekniske data 04/2024 er gjeldende fra 01.04.2024. Alle priser er veiledende salgspriser inkl. moms ved montering og levering ab fabrikk på fabriksnye kjøretøyer.

Bilder viser delvist tilleggsutstyr, der leveres mot merpris. Der tas forbehold for endringer og feil. Med disse tekniske data er alle tidligere versjoner ikke lengere gjeldende.

I Europa kan der være forskjellige priser. Dette skyldes de forskjellige typer standardutstyr, der er spesifikke for det pågjeldende land samt forskjellige moms og punktskattesatser.