

Camper vans 2025



Dethleffs
En venn av familien



Innholdsfortegnelse

Om Dethleffs	Side 04
Vi bygger kvalitet	Side 06
Dethleffs Globetrail-serien	Side 10
Planløsninger	Side 12
Bo og lage mat	Side 20
Bad	Side 22
Sov godt	Side 24
Høydepunkter	Side 26
Design	Side 30
Individuelt utstyr	Side 34
Tilbehør	Side 36

Arist Dethleffs fant opp camping i 1931

For å kunne ha familien med seg på forretningsreiser, oppfant Arist Dethleffs den første campingvognen – og med den en helt ny ferieform. Med det gjør pisk- og skistavprodusenten et pionerarbeid for en suksesshistorie som fortsetter til i dag.



Ikke uten familien!

Ideen går i produksjon

Uansett hvor familien Dethleffs dukker opp med campingvognen sin, blir kjøretøyet omgitt av nysgjerrige folk. Prototypen møter stor interesse og får stadig flere tilhengere. Ideen blir til en bedrift, og bedriften en hel fritids- og ferieindustri.



ARIST DETHLEFFS GJORDE EN IDÉ OM TIL EN BEVEGELSE. HANS PIONERÅND LEVER VIDERE I DETHLEFFS OG HAR SIDEN DEN GANG INSPIRERT MILLIONER.

Dethleffs

90 års erfaring, pålitelighet og service



Velkommen til Dethleffs-følelsen

Et Dethleffs fritidskjøretøy føles riktig fra første øyeblikk. Fordi kvaliteten på våre produkter er like riktig som prisen. Med en service som gjør alt for å gi våre kunder unike ferieopplevelser på hjul. Og en produktserie som tilbyr det riktige kjøretøyet for enhver livssituasjon og ethvert behov.



50 ha
topp moderne
produksjon

Med pionerånd inn i fremtiden

Dethleffs utvikler og produserer campingvogner, bobiler, urban campers og camper vans på anlegget i Isny. Her utvikles og produseres det ikke bare bobiler og campingvogner fra Dethleffs. I over 17 år har vi også laget profesjonell, håndlaget campinginnredning til bybobiler og urban campers.

Dethleffs campingvogner, bobiler, camper vans og urban campers står for topp kvalitet, førsteklasses produksjon og individuelt utstyr. Og alltid for mer moro på turen og en avslappet campingferie.


> 100



Mer enn 100 campingvogn- og bilmodeller for unike ferieopplevelser på hjul.

Vi bygger kvalitet

I over 17 år har vi produsert over 60 000 camper vans i beste håndlagde kvalitet fra Allgäu. Utviklet av erfarne ingeniører og bygget av førsteklasses håndverkere. Gjennomtenkte detaljer og smarte løsninger vitner om engasjement og pågangsmot. Her produserer campingentusiaster for campingentusiaster.





GLOBETRAIL

Dethleffs Globetrail-serien



Høydepunkter

- + Fem soveplasser (hevetak og ekstra gjesteseng som tilleggsutstyr)
- + Ergonomisk kjøkken eller en åpen siktlinje i bodelen
- + Tre ulike bad (svingbad, kompakt bad og baderom)
- + Hyller bak med plass til alt utstyret som trengs
- + Overskap: hele veien rundt, også bak
- + Praktiske sikringsmaljer (surre Skinner er tilleggsutstyr)
- + TV-forberedelse og kabelforberedelse for ryggekamera
- + Midi-Heki (70 × 50) i sitteområdet og ytterligere heki bak
- + Skinnratt
- + Techno Trim
- + Elektrisk parkeringsbrems
- + Elektrisk forberedelse AHK
- + 16" alufelger

Utstyrsalternativer

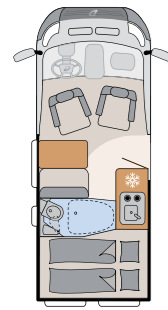
- + Rammevinduer i høy kvalitet
- + Ytterligere vindu i sidene
- + Stemningsbelysning som gjør det ekstra hyggelig å være i bodelen
- + Utsvingbar bordplate
- + Truma-betjeningsdel CP Plus
- + Stor markise
- + Støtfangere i karosserifarge
- + Ergonomisk uttrekk bak

Høydepunkter

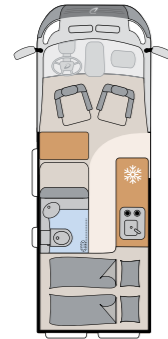
- 3 bad
- 9 planløsninger
- 2 chassis
- 2 varianter av interiørdesign

Velg selv

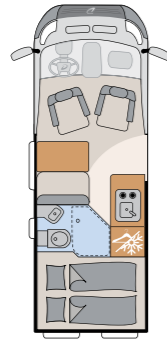
Nå er det slutt på letingen. Til sammen 9 planløsninger, 2 ulike chassis i 3 ulike lengder – samt 3 ulike bad gir et utvalg som få andre produsenter kan tilby.



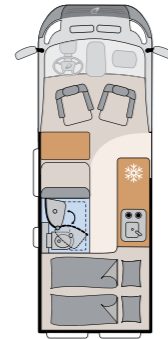
540 DR



600 DK



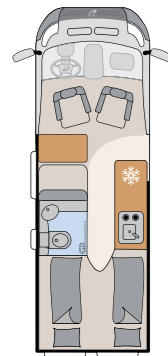
600 DR



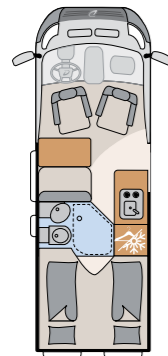
600 DS



600 ER



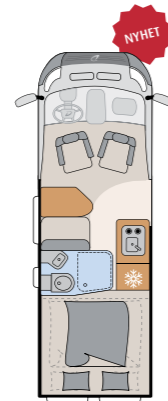
640 EK



640 ER



640 ES



640 HR



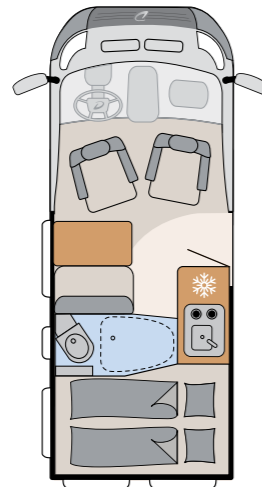
Oversikt



Interiør Cos

540 DR

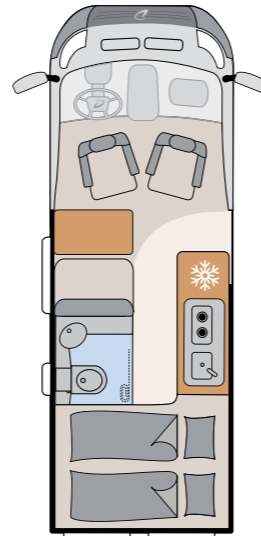
Lengde/bredde/høyde (cm): 541/205/265
 Seng (cm): dobbeltseng 197 × 132-118
 Badvariant: badrom
 Hevetak: som tilleggsutstyr
 Panoramavindu: som tilleggsutstyr
 Chassis: Fiat/Citroën
 Interiør: Cos (Scandi som tilleggsutstyr)



Interiør Cos

600 DK

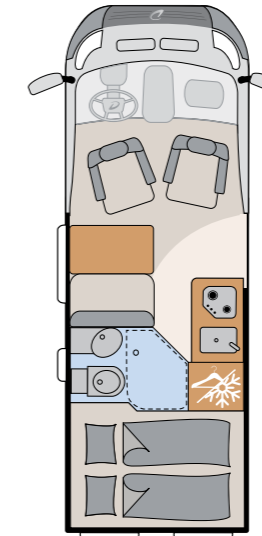
Lengde/bredde/høyde (cm): 599/205/265
 Seng (cm): dobbeltseng 197 × 157-140
 Badvariant: kompakt bad
 Hevetak: som tilleggsutstyr
 Panoramavindu: som tilleggsutstyr
 Chassis: Fiat/Citroën
 Interiør: Cos (Scandi som tilleggsutstyr)



Interiør Cos

600 DR

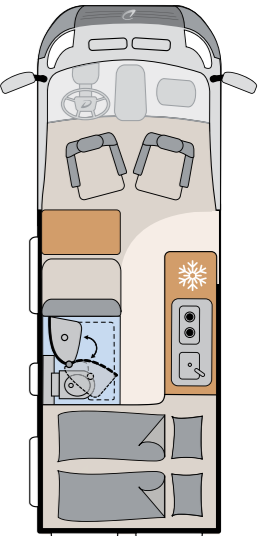
Lengde/bredde/høyde (cm): 599/205/265
 Seng (cm): dobbeltseng 197 × 157
 Badvariant: badrom
 Hevetak: som tilleggsutstyr
 Panoramavindu: som tilleggsutstyr
 Chassis: Fiat/Citroën
 Interiør: Cos (Scandi som tilleggsutstyr)



Interiør Cos

600 DS

Lengde/bredde/høyde (cm): 599/205/265
 Seng (cm): dobbeltseng 197 × 157-140
 Badvariant: svingbad
 Hevetak: som tilleggsutstyr
 Panoramavindu: som tilleggsutstyr
 Chassis: Fiat/Citroën
 Interiør: Cos (Scandi som tilleggsutstyr)





Interiør Scandi



Interiør Cos



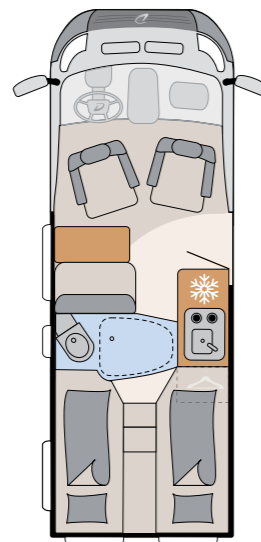
Interiør Cos, stemningsbelysning (tilleggsutstyr)



Interiør Cos, stemningsbelysning og panoramavindu (tilleggsutstyr)

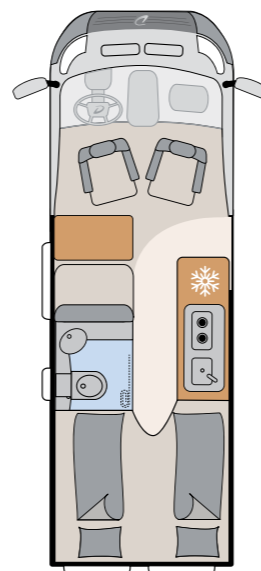
600 ER

Lengde/bredde/høyde (cm): 599/205/265
 Seng (cm): enkeltseger 191-176 × 197
 Badvariant: baderom
 Hevetak: som tilleggsutstyr
 Panoravindu: som tilleggsutstyr
 Chassis: Fiat/Citroën
 Interiør: Cos (Scandi som tilleggsutstyr)



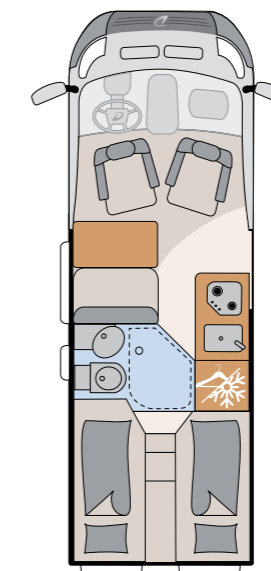
640 EK

Lengde/bredde/høyde (cm): 636/205/265
 Seng (cm): enkeltseger 195-179 × 197
 Badvariant: kompakt bad
 Hevetak: som tilleggsutstyr
 Panoravindu: som tilleggsutstyr
 Chassis: Fiat/Citroën
 Interiør: Cos (Scandi som tilleggsutstyr)



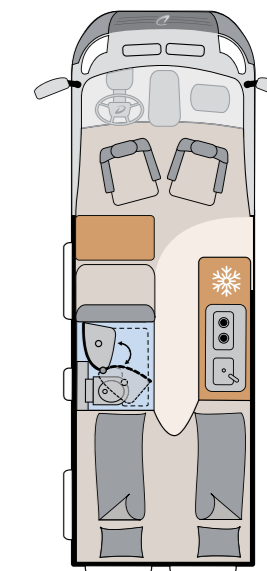
640 ER

Lengde/bredde/høyde (cm): 636/205/265
 Seng (cm): enkeltseger 194-190 × 196
 Badvariant: baderom
 Hevetak: som tilleggsutstyr
 Panoravindu: som tilleggsutstyr
 Chassis: Fiat/Citroën
 Interiør: Cos (Scandi som tilleggsutstyr)



640 ES

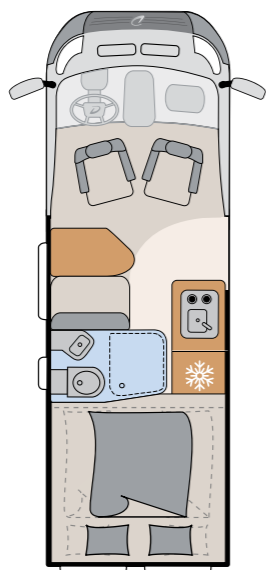
Lengde/bredde/høyde (cm): 636/205/265
 Seng (cm): enkeltseger 195-179 × 197
 Badvariant: svingbad
 Hevetak: som tilleggsutstyr
 Panoravindu: som tilleggsutstyr
 Chassis: Fiat/Citroën
 Interiør: Cos (Scandi som tilleggsutstyr)





640 HR


Lengde/bredde/høyde (cm):	636/205/265
Seng (cm):	200-186 x 156
Badvariant:	baderom
Hevetak:	som tilleggsutstyr
Panoramavindu:	som tilleggsutstyr
Chassis:	Fiat/Citroën
Interiør:	Cos (Scandi som tilleggsutstyr)
Komplett ekstra seng bak (tilleggsutstyr):	204-190 x 155 cm



Din mobile bolig

Når Dethleffs bygger en camper van, kan du stole på kvaliteten, atmosfæren og de gjennomtenkte løsningene. Designerne våre er nemlig campingentusiaster og vet hva du trenger og liker.

- 1 Stoffer av høy kvalitet**, smakfulle fargekombinasjoner og solid utførelse gjør Globetrail til en ekte Dethleffs.
- 2 Lage mat (nesten) som hjemme.** Plass og areal er optimalt utnyttet. Det store kjøleskapet er lett tilgjengelig fra utsiden og innsiden på grunn av døren med en åpningsvinkel på 180°. Planløsninger: 540 DR, 600 DK, 600 DS, 600 ER, 640 EK, 640 ES
- 3 Romslig kompressorkjøleskap** (84 l inkl. fryserom på 6 l) med en ergonomisk høy plassering som er lett å nå. Komforten blir enda bedre av at benkeplaten på kjøkkenet har en utfellbar utvidelse. Planløsninger: 600 DR, 640 ER, 640 HR
- 4 Kjøkkenet** med ekstra store, romslige og håndtaksløse skuffer som kan låses med sentrallås (stemningsbelysning er tilleggsutstyr).
- 5 Overskapene** gir god plass til utstyret ditt.
- 6 Fjernindikering ved siden av kontrollpanelet.** Tilleggsutstyret CP Plus viser når gassflasken er tom. Omstilling fra sommer- til vinterdrift.





BAD

Bad – akkurat slik du vil ha det

Alle campingentusiaster har sine egne vaner. Det vet vi hos Dethleffs av erfaring. Derfor har vi ikke bare ett bad, men en hel rekke konsepter som du kan velge fra – avhengig av planløsning. Fra kompakt til romslig. Fra enkelt til utsøkt. Akkurat slik du vil ha det.

- 1 Kompakt bad:** Enorm romfølelse takket være god planløsning og stor plass å dusje på.
Tilgjengelig for: 600 DK, 640 EK
- 2 Svingbad:** På det romslige badet med dreievegg får du ekstra stor plass når du dusjer. Dreieveggen har en spesiell form som gir best mulig plass når du dusjer uten at badet blir mindre når det står i servanstilling.
Tilgjengelig for: 600 DS, 640 ES
- 3 Baderom:** Bodelen brukes også som baderom og gir et ekstra romslig bad. Enten med en stilig fast vask eller med en fleksibel svingbar vask avhengig av planløsning.
Variant 3.1 tilgjengelig for: 540 DR, 600 ER
Variant 3.2 tilgjengelig for: 600 DR, 640 ER, 640 HR



Sov godt

Den som er på farten, vil ikke gi avkall på komfort. En komfortabel, romslig seng laget av materialer av høy kvalitet, sørger for ekte avslapning.



1



2



3

1 **Dobbeltseng og liggeplass i ett.** Selvfølgelig med en ekte sammenleggbar lamellbunn. Stemningsbelysningen i overskapene sørger for en hyggelig atmosfære.

2 **Stor langsgående seng** med maksimal liggekomfort og tykk madrass. Sengebunnen er sammenleggbar, så du slipper å stable den.

3 **Sittegruppen kan bygges om** til en ekstra liggeplass.

4 **Senkeseng** med ekstra mye oppbevaringsplass bak (perfekt til sykler eller hundebokser)

5 **Plass til en andre etasje** og fire soveplasser.



4




5

HØYDEPUNKTER

Detaljene utgjør forskjellen

Detaljene vitner om erfaring fra 17 år med bygging av camper vans. Dethleffs-ingeniørene vet nemlig hva som teller.


- 1 Standard sikringsmaljer** sørger for sikker transport. Om nødvendig også av vaskemaskiner.
- 2 Hyllene bak** er ekstra praktiske. De sørger for at alt du trenger, er for hånden når du kommer frem til campingplassen.
- 3 Uttak for Schuko- og USB-tilkoblinger** (type A og type C) inkludert avlastningsnett.
- 4 Sjenerøse, romslige, håndtaksfrie skuffer** med manuell sentrallås holder alle kokeredskaper trygt på plass.
- 5 Har plass til mye:** De ulike kjøleskapsvariantene har et volum på minst 84 l og 3-stjerners fryserom.
- 6** Også i **sokkelen** er det plass til et **oppbevaringsrom**.
- 7** Integrerte **klesskap** sørger for orden og beskytter klærne dine.
- 8 Stemningsbelysningen** gir en behagelig og trygg atmosfære, og fungerer samtidig også som inngangsllys (tilleggsutstyr).



Design



Interiør Cos (Noce Nagano + Camino)



Interiør Scandi (Amberes Oak + Scandi)



Hvit (standard)



Thunder grå (Lanzarote grå)



Expedition grå (Campovolo grå)



Iron grü metallic (Grigio Ferro metallic)



Grafittgrå metallic
(svart metallic)



16" alufelger

Full-
klistremerker
som tilleggs-
utstyr



For alle som vil ha noe ekstra

Selv om Globetrail har omfattende utstyr, har alle campingentusiaster sine helt egne ønsker.

Med vårt omfattende utvalg av tilleggsutstyr og det tilpassede og testede sortimentet av originaltilbehør tilbyr Dethleffs et bredt spekter av nyttig tilbehør som også øker komforten og gjør Globetrail enda mer anvendelig.

Utviklet og godkjent av ingeniørene og de ansatte hos oss.
Av campingentusiaster for campingentusiaster.



Globetrail som familiemodell

Med det innovative hevetaket vårt kan du utvide bodelen med et ekstra soverom i annen etasje – med sensasjonell panoramautsikt.


- 1 Et nytt panorama. **Panoramavinduet** kan åpnes og sørger for et luftig miljø med mer dagslys. Den tilhørende baldakinen med LED-belysning hele veien rundt sørger for god stemning også etter solnedgang.
- 2 **Senkeseng med ytterligere seng** sørger for nok soveplasser til hele familien. (640 HR)
- 3 **Teltbelgen på det sammenleggbare taket** tillater forskjellige blendingsmoduser: fra helt lukket til den åpne kabriolet-versjonen (se bilde 4).
- 4 Også det er mulig – **fri utsikt til stjernehimmelen** og samtidig helt beskyttet med et fint myggnett, som også lar deg føle den kjølige kveldsluften.
- 5 **Sov bedre!** Den 6 cm tykke kaldskums Madrassen av høy kvalitet har en stor liggeflate på 209 × 143 cm. Optimalt tilpassede lameller i ekte tre fungerer som fjæring og sørger også for ventilasjon av madrassen.



Passer perfekt!

- 1** Blanke svartlakkerte 18" **alufelger** gir Globetrail et individuelt preg.
- 2** **Teppet i førerhuset** passer perfekt og ligger helt inntil teppet i bodelen (standardutstyr). Det gjør bilen ekstra hjemmekoselig.
- 3** **Dekselet til instrumentbordet** med isoleringsfunksjon beskytter instrumentbordet mot skadelige UV-stråler om sommeren og holder på varmen om vinteren.
- 4** **Termoisolering** for bakdørene. Holder varmen inne og kulden ute. Eller omvendt. Vippefunksjonen gir når som helst fri tilgang til garasjen bak.
- 5** **Multifunksjonholder** inkl. sugekoppholder og bordbeinførlengelse for utendørs bruk av bordet som bar eller som håndkleholder eller klesstang innendørs.
- 6** **Myggnett** for bakdørene. Gir varig beskyttelse mot ubudent besøk.
- 7** **Dusjrist** i matt svart for Globetrail 600 DK / 600 DS og 640 EK/ 640 ES.
- 8** **Solbeskyttelsesmatte** for front- og sidevinduene.
- 9** **Dethleffs multimediepakke**: ZENEC Z-E3766EHG navigasjonsenhet inkludert navigasjonsprogramvare for camper vans og passende **ryggekamera** inkl. LED-lys og bevegelsessensor.

Annet tilbehør til Globetrail finner du online på www.dethleffs-original-zubehoer.com/en



Din Dethleffs-forhandler.

08.24

Det tas forbehold om tekniske endringer og feil.

Noen av illustrasjonene i denne katalogen viser dekorative elementer som ikke er inkludert i leveringsomfanget, samt tilleggsutstyr og tilbehør som medfører ekstra kostnader. Din Dethleffs-forhandler vil gi deg informasjon om teknologi, utstyr og priser. Fargeavvik er mulig på grunn av trykkprosessen.



Dethleffs GmbH & Co. KG
Arist-Dethleffs-Straße 12 • D-88316 Isny
www.dethleffs.no

Dethleffs
En venn av familien